

## Listwy zaciskowe przepustowe - PT 6 BU - 3211819

Należy pamiętać, że podane dane pochodzą z katalogu online. Proszę o pobranie kompletnych informacji i danych z dokumentacji użytkownika. Obowiązują ogólne warunki użytkowania dla materiałów pobieranych przez Internet. (<http://phoenixcontact.pl/download>)



Listwy zaciskowe przepustowe, Rodzaj przyłącza: zaciski Push-in, Ilość przyłączy: 2, Przekrój: 0,5 mm<sup>2</sup> - 10 mm<sup>2</sup>, AWG: 20 - 8, Szerokość: 8,2 mm, Wysokość: 42,2 mm, Kolor: niebieski, Rodzaj montażu: NS 35/7,5, NS 35/15

### Właściwości produktu

- Złącza typu push in oprócz cech systemowych systemu CLIPLINE complete charakteryzują się łatwym okablowaniem przewodów z końcówką rurkową lub przewodów sztywnych bez użycia narzędzi
- Kompaktowa budowa i połączenie czołowe umożliwiają okablowanie na minimalnej przestrzeni
- Oprócz możliwości kontroli w podwójnym szybie funkcyjnym na wszystkich złączach dostępny jest dodatkowy odczep kontrolny
- Sprawdzone do zastosowań w kolejnictwie



### Dane handlowe

Jednostka opakowania	50 STK
GTIN	 4 046356 494663
GTIN	4046356494663
Waga jednej sztuki (bez opakowania)	0,016 kg
Numer taryfy celnej	85369010
Kraj pochodzenia	Chiny

### Dane techniczne

#### Inf. ogólne

Liczba poziomów	1
Ilość przyłączy	2
Potencjały	1
Przekrój znamionowy	6 mm <sup>2</sup>
Kolor	niebieski
Materiał izolacyjny	PA
Klasa palności wg UL 94	V0
Zakres stosowania	Kolejnictwo

## Listwy zaciskowe przepustowe - PT 6 BU - 3211819

### Dane techniczne

#### Inf. ogólne

	Budowa maszyn
	Budowa instalacji

#### Informacje ogólne

Znamionowe napięcie udarowe	8 kV
Stopień zabrudzenia	3
Kategoria przepięciowa	III
Grupa materiału izolacyjnego	I
Maksymalny prąd obciążenia	52 A (przy przekroju poprzecznym przewodu 10 mm <sup>2</sup> )
Prąd znamionowy I <sub>N</sub>	41 A
Napięcie znamionowe U <sub>N</sub>	1000 V
Otw. ściana bocz.	tak
Względny wskaźnik temperatury izolacji (Elec., UL 746 B)	130 °C
Wskaźnik temperatury izolacji (DIN EN 60216-1 (VDE 0304-21))	130 °C
Statyczne zastosowanie materiału izolacyjnego w zimnie	-60 °C
Klasa palności materiałów do pojazdów szynowych (DIN 5510-2)	Badanie zakończone wynikiem pozytywnym
Metody badania płomieniem probierczym (DIN EN 60695-11-10)	V0
Pomiar indeksu tlenowego (DIN EN ISO 4589-2)	>32 %
NF F16-101, NF F10-102 klasa I	2
NF F16-101, NF F10-102 klasa F	2
Palność powierzchni NFPA 130 (ASTM E 162)	wynik pozytywny
Gęstość optyczna gazów spalinowych NFPA 130 (ASTM E 662)	wynik pozytywny
Toksyczność gazów spalinowych NFPA 130 (SMP 800C)	wynik pozytywny
Pomiar oddawania ciepła metodą kalorymetryczną NFPA 130 (ASTM E 1354)	28 MJ/kg
Ochrona przeciwpożarowa pojazdów szynowych (DIN EN 45545-2) R22	HL 1 - HL 3
Ochrona przeciwpożarowa pojazdów szynowych (DIN EN 45545-2) R23	HL 1 - HL 3
Ochrona przeciwpożarowa pojazdów szynowych (DIN EN 45545-2) R24	HL 1 - HL 3
Ochrona przeciwpożarowa pojazdów szynowych (DIN EN 45545-2) R26	HL 1 - HL 3

#### Wymiary

Szerokość	8,2 mm
szer. pokrywy	2,2 mm
Długość	57,7 mm
Wysokość	42,2 mm
wysokość NS 35/7,5	43,5 mm
wysokość NS 35/15	51 mm

#### Dane przył.

Rodzaj przyłącza	zaciski Push-in
Przyłącze według normy	IEC 60 947-7-1
minimalny przekrój przewodu sztywnego	0,5 mm <sup>2</sup>
maksymalny przekrój przewodu sztywnego	10 mm <sup>2</sup>

## Listwy zaciskowe przepustowe - PT 6 BU - 3211819

### Dane techniczne

#### Dane przył.

Przekrój przewodu AWG min.	20
Przekrój przewodu AWG max.	8
minimalny przekrój przewodu elastycznego	0,5 mm <sup>2</sup>
maksymalny przekrój przewodu elastycznego	6 mm <sup>2</sup>
Min. przekrój przewodu giętkiego AWG	20
Maks. przekrój przewodu elastycznego AWG	10
Przekrój przewodu giętkiego z końcówką rurkową bez płaszczka, min.	0,5 mm <sup>2</sup>
Przekrój przewodu giętkiego z końcówką rurkową bez płaszczka, maks.	6 mm <sup>2</sup>
Przekrój przewodu giętkiego z końcówką rurkową z płaszczem z tworzywa, min.	0,5 mm <sup>2</sup>
Przekrój przewodu giętkiego z końcówką rurkową z płaszczem z tworzywa, maks.	6 mm <sup>2</sup>
2 przewody o takim samym przekroju, elastyczne, z TWIN-AEH z płaszczem z tworzywa, min.	0,5 mm <sup>2</sup>
2 przewody o takim samym przekroju, elastyczne, z TWIN-AEH z płaszczem z tworzywa, maks.	1,5 mm <sup>2</sup>
Długość odizolowania	10 mm ... 12 mm
sonda wzorcowa	A5

#### Normy i przepisy

Przyłącze według normy	CSA
	IEC 60 947-7-1
Klasa palności wg UL 94	V0

#### Environmental Product Compliance

China RoHS	Okres użytkowania zgodnie z przeznaczeniem: nieograniczony = EFUP-e
	Brak substancji niebezpiecznych powyżej wartości progowych

### Klasyfikacje

#### eCl@ss

eCl@ss 4.0	27141120
eCl@ss 4.1	27141120
eCl@ss 5.0	27141120
eCl@ss 5.1	27141120
eCl@ss 6.0	27141120
eCl@ss 7.0	27141120
eCl@ss 8.0	27141120
eCl@ss 9.0	27141120

#### ETIM

ETIM 4.0	EC000897
ETIM 5.0	EC000897

# Listwy zaciskowe przepustowe - PT 6 BU - 3211819

## Klasyfikacje

### ETIM

ETIM 6.0	EC000897
----------	----------

### UNSPSC

UNSPSC 6.01	30211811
UNSPSC 7.0901	39121410
UNSPSC 11	39121410
UNSPSC 12.01	39121410
UNSPSC 13.2	39121410

## Aprobaty

### Aprobaty


#### Aprobaty


UL Recognized / cUL Recognized / VDE Zeichengenehmigung / LR / IECEE CB Scheme / CSA / BV / EAC / NK / EAC / ABS / DNV GL / PRS / ABS / cULus Recognized

#### Aprobaty Ex

IECEX / ATEX / EAC Ex


## Szczegóły aprobat

UL Recognized		<a href="http://database.ul.com/cgi-bin/XYV/template/LISEXT/1FRAME/index.htm">http://database.ul.com/cgi-bin/XYV/template/LISEXT/1FRAME/index.htm</a>	FILE E 60425
	B	C	
mm <sup>2</sup> /AWG/kcmil	20-8	20-8	
Prąd znamionowy IN	40 A	40 A	
Napięcie znamionowe UN	600 V	600 V	


cUL Recognized		<a href="http://database.ul.com/cgi-bin/XYV/template/LISEXT/1FRAME/index.htm">http://database.ul.com/cgi-bin/XYV/template/LISEXT/1FRAME/index.htm</a>	FILE E 60425
	B	C	
mm <sup>2</sup> /AWG/kcmil	20-8	20-8	
Prąd znamionowy IN	40 A	40 A	
Napięcie znamionowe UN	600 V	600 V	

## Listwy zaciskowe przepustowe - PT 6 BU - 3211819

### Aprobaty


VDE Zeichengenehmigung		<a href="http://www.vde.com/de/Institut/Online-Service/VDE-gepruefteProdukte/Seiten/Online-Suche.aspx">http://www.vde.com/de/Institut/Online-Service/VDE-gepruefteProdukte/Seiten/Online-Suche.aspx</a>	40035239
mm <sup>2</sup> /AWG/kcmil		0.5-6	
Prąd znamionowy IN		41 A	
Napięcie znamionowe UN		1000 V	

LR		<a href="http://www.lr.org/en">http://www.lr.org/en</a>	12/20038 (E2)
----	---	---	---------------

IECEE CB Scheme		<a href="http://www.iecee.org/">http://www.iecee.org/</a>	DE1-57203
mm <sup>2</sup> /AWG/kcmil		0.5-6	
Prąd znamionowy IN		41 A	
Napięcie znamionowe UN		1000 V	

CSA		<a href="http://www.csagroup.org/services/testing-and-certification/certified-product-listing/">http://www.csagroup.org/services/testing-and-certification/certified-product-listing/</a>	13631
	B	C	
mm <sup>2</sup> /AWG/kcmil	20-8	20-8	
Prąd znamionowy IN	40 A	40 A	
Napięcie znamionowe UN	600 V	600 V	




BV		<a href="http://www.veristar.com/portal/veristarinfo/generalinfo/approved/approvedProducts/equipmentAndMaterials">http://www.veristar.com/portal/veristarinfo/generalinfo/approved/approvedProducts/equipmentAndMaterials</a>	37796/A2 BV
----	---	---	-------------

EAC			EAC-Zulassung
-----	---	--	---------------

NK		<a href="http://www.classnk.or.jp/hp/en/">http://www.classnk.or.jp/hp/en/</a>	14ME0913
----	---	---	----------

## Listwy zaciskowe przepustowe - PT 6 BU - 3211819

### Aprobaty

EAC		7500651.22.01.00246
ABS		<a href="http://www.eagle.org/eagleExternalPortalWEB/">http://www.eagle.org/eagleExternalPortalWEB/</a> 15-GD1355195-PDA
DNV GL		<a href="http://exchange.dnv.com/tari/">http://exchange.dnv.com/tari/</a> TAE000010T
PRS		<a href="http://www.prs.pl/">http://www.prs.pl/</a> TE/2107/880590/16
ABS		<a href="http://www.eagle.org/eagleExternalPortalWEB/">http://www.eagle.org/eagleExternalPortalWEB/</a> 16-HG1591536-PDA
cULus Recognized		<a href="http://database.ul.com/cgi-bin/XYV/template/LISEXT/1FRAME/index.htm">http://database.ul.com/cgi-bin/XYV/template/LISEXT/1FRAME/index.htm</a>