

Kabel czujnika/urządzenia wykonawczego - SAC-3P-M 8MR/ 3,0-PUR SH - 1521672

Należy pamiętać, że podane dane pochodzą z katalogu online. Proszę o pobranie kompletnych informacji i danych z dokumentacji użytkownika. Obowiązują ogólne warunki użytkowania dla materiałów pobieranych przez Internet. (<http://phoenixcontact.pl/download>)



Kabel czujnika/urządzenia wykonawczego, 3-pinowa, PUR bez halogenów, czarno-szary (RAL 7021), ekranowany, Wtyki kątowe M8, na wolny koniec przewodu, Długość kabla: 3 m

Właściwości produktu

- Wygoda i bezpieczeństwo: elektryczne komponenty wtykowe sprawdzone w 100 %
- Nasz standard: wytrzymały, bezhalogenowy przewód PUR
- Niezawodna transmisja sygnałów – pełne (360°) ekranowanie w środowisku obciążonym polem elektromagnetycznym

Dane handlowe

Jednostka opakowania	1 STK
GTIN	 4 017918 968687
GTIN	4017918968687
Waga jednej sztuki (bez opakowania)	0,110 kg
Numer taryfy celnej	85444290
Kraj pochodzenia	Polska
Wskazówka	Produkcja na zamówienie (bez zwrotów)

Dane techniczne

Wymiary

Długość kabla	3 m
długość usunięcia izolacji swobodnej końcówki	50 mm

Warunki środowiskowe

Temperatura otoczenia (praca)	-25 °C ... 90 °C (Wtyk męski/gniazdo)
Stopień ochrony	IP65
	IP67

Informacje ogólne

Kabel czujnika/urządzenia wykonawczego - SAC-3P-M 8MR/ 3,0-PUR SH - 1521672

Dane techniczne

Informacje ogólne

prąd znamionowy przy 40 °C	4 A
Napięcie znamionowe	60 V
Liczba biegunów	3
Opór izolacji	≥ 100 MΩ
Kodowanie	Typ A
Normy/przepisy	Łącznik wtykowy M8 IEC 61076-2-104
Wskaźnik stanu	Nie
układ ochronny / element konstrukcyjny	niepodłączony
Kategoria przepięciowa	II
Stopień zabrudzenia	3
Liczba cykli wtykania	≥ 100
Moment dokręcania	0,2 Nm (Złącza wtykowe M8)

Material

Klasa palności wg UL 94	HB
materiał styku	CuSn
materiał powierzchni styku	Ni/Au
materiał uchwytu styków	TPU GF
materiał uchwytu	TPU, trudnozapalny, samogasnący
materiał części radełkowanej	Odlew ciśnieniowy, niklowany

Normy i przepisy

Oznaczenie normy	Łącznik wtykowy M8
Normy/Przepisy	IEC 61076-2-104
Klasa palności wg UL 94	HB

Przewód

Typ kabla	PUR bezhalogenowy czarny
typ przewodu (oznaczenie skrócone)	PUR
symbole kabli	Li9Y-V1-C-V1-11Y
UL AWM Style	20549
przekrój przewodu	3x 0,25 mm ² (Przewód sygnałowy)
przewód sygnałowy AWG	24
Budowa linki przewodu sygnałowego	32x 0,10 mm
średnica żyły wraz z izolacją	1,17 mm ±0,02 mm (Przewód sygnałowy)
Grubość ścianki izolacji	≥ 0,21 mm (Izolacja żył)
	≥ 0,76 mm (Zewnętrzny płaszcz)
kolor żył	brązowy, niebieski, czarny
skręt całkowity	3 żyły skręcone wzdłuż
ekranowanie	oplot z drutów miedzianych
optyczna osłona ekranująca	85 %

Kabel czujnika/urządzenia wykonawczego - SAC-3P-M 8MR/ 3,0-PUR SH - 1521672

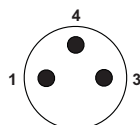
Dane techniczne

Przewód

plaszcz zewnętrzny, kolor	czarno-szary (RAL 7021)
Zewnętrzna średnica kabla D	5 mm ±0,2 mm
najmniejszy promień gięcia, ułożenie na stałe	25 mm
najmniejszy promień gięcia, ułożenie ruchome	50 mm
Liczba cykli gięcia	4000000
Promień gięcia	50 mm
Droga procesu	10 m
szybkość procesu	3 m/s
przyspieszenie	10 m/s ²
Ciężar kabla	33 kg/km
plaszcz zewnętrzny, materiał	PUR
materiał izolacji żył	PP
Materiał przewodu	błyszcząca skrętka Cu
Opór izolacji	≥ 100 GΩ*km
Oporność żyły przewodu	maks. 79 Ω/km
Napięcie znamionowe przewodu	300 V
Napięcie pomiarowe przewodu	3000 V
Właściwości szczególne	do łańcuchów kablowych
	bez silikonu
	wolny od substancji ingerujących w powłokę lakierniczą
odporność na rozprzestrzenianie się płomienia	wg UL-Style 20549
Bezhalogenowość	wg DIN VDE 0472 część 815
olejoodporność	wg DIN EN 60811-2-1
Pozostała odporność	wysoka odporność na kwasy, ługi i rozpuszczalniki
	odporny na hydrolizę i mikroby
	Warunkowo odporny na promieniowanie UV wg DIN EN ISO 4892-2-A
Temperatura otoczenia (praca)	-40 °C ... 80 °C (Kabel, ułożenie stałe)
	-25 °C ... 80 °C (Kabel, ułożenie ruchome)

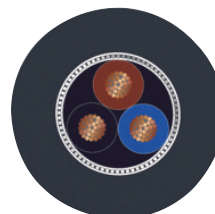
Rysunki

rysunek schematyczny



Układ styków, wtyk M8, 3-biegunowy, widok od strony styków

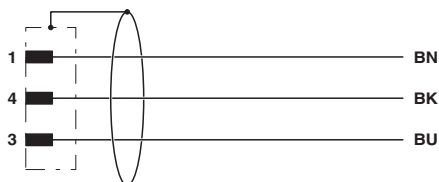
Przekrój kabla



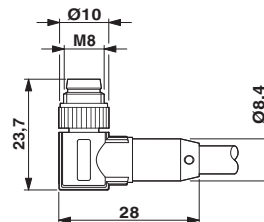
PUR bezhalogenowy czarny [PUR]

Kabel czujnika/urządzenia wykonawczego - SAC-3P-M 8MR/ 3,0-PUR SH - 1521672

Schemat



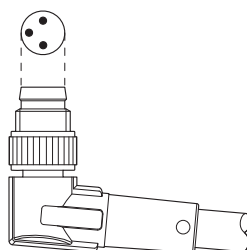
Rysunek wymiarowy



Przyporządkowanie styków wtyku M8

wtyk M8 x 1, kątowny

rysunek schematyczny



Orientacja układu pinów

Klasyfikacje

eCl@ss

eCl@ss 4.0	27060306
eCl@ss 4.1	27060306
eCl@ss 5.0	27061801
eCl@ss 5.1	27061801
eCl@ss 6.0	27061801
eCl@ss 7.0	27061801
eCl@ss 8.0	27279218
eCl@ss 9.0	27060311

ETIM

ETIM 2.0	EC000830
ETIM 3.0	EC001855
ETIM 4.0	EC001855
ETIM 5.0	EC001855
ETIM 6.0	EC001855

UNSPSC

UNSPSC 6.01	31251501
UNSPSC 7.0901	31251501

Kabel czujnika/urządzenia wykonawczego - SAC-3P-M 8MR/ 3,0-PUR SH - 1521672

Klasyfikacje

UNSPSC

UNSPSC 11	31251501
UNSPSC 12.01	31251501
UNSPSC 13.2	31251501

Aprobaty

Aprobaty

Aprobaty

UL Listed / cUL Listed / EAC / cULus Listed

Aprobaty Ex

Szczegóły aprobat

UL Listed		http://database.ul.com/cgi-bin/XYV/template/LISEXT/1FRAME/index.htm	FILE E 221474
Prąd znamionowy IN	4 A		
Napięcie znamionowe UN	125 V		

cUL Listed		http://database.ul.com/cgi-bin/XYV/template/LISEXT/1FRAME/index.htm	FILE E 221474
Prąd znamionowy IN	4 A		
Napięcie znamionowe UN	125 V		

EAC		EAC-Zulassung
-----	--	---------------

cULus Listed	
--------------	--