

Wtyk - GMSTBT 2,5 HV/2-ST-7,25 GY7035 - 2199757


Należy pamiętać, że podane dane pochodzą z katalogu online. Proszę o pobranie kompletnych informacji i danych z dokumentacji użytkownika. Obowiązują ogólne warunki użytkowania dla materiałów pobieranych przez Internet. (<http://phoenixcontact.pl/download>)




Wtyk, Prąd znamionowy: 16 A, Napięcie znamionowe (III/2): 1000 V, Liczba pól: 2, Wymiar rastra: 7,25 mm, Rodzaj przyłącza: Złączki śrubowe

Właściwości produktu

- Odpowiednie do obudów dla elektroniki ME i ME MAX
- Prostopadłe wtykane przyłącze śrubowe
- Raster 7,25 mm dla nieograniczonego dopuszczenia UL dla 600 V
-



Dane handlowe

Jednostka opakowania	50 STK
Minimalne zamówienie	50 STK
GTIN	 4 046356 495332
GTIN	4046356495332
Waga jednej sztuki (bez opakowania)	0,004 kg
Numer taryfy celnej	85366990
Kraj pochodzenia	Polska
Wskazówka	Produkcja na zamówienie (bez zwrotów)

Dane techniczne

Wymiary

Wymiar rastra	7,25 mm
Wymiar a	7,25 mm

Informacje ogólne

Rodzina produktów	GMSTBT 2,5 HV/..-ST
Liczba biegunów	2
Rodzaj przyłącza	Złączki śrubowe
Grupa materiału izolacyjnego	I

Wtyk - GMSTBT 2,5 HV/2-ST-7,25 GY7035 - 2199757

Dane techniczne

Informacje ogólne

Znamionowe napięcie udarowe (III/3)	8 kV
Znamionowe napięcie udarowe (III/2)	8 kV
znamionowe napięcie udarowe (II/2)	8 kV
Napięcie znamionowe (III/3)	1000 V
Napięcie znamionowe (III/2)	1000 V
napięcie znamionowe (II/2)	1000 V
Przylącze według normy	EN-VDE
Prąd znamionowy I_N	16 A
Przekrój znamionowy	2,5 mm ²
Maksymalny prąd obciążenia	16 A
Materiał izolacyjny	PA
Klasa palności wg UL 94	V0
Długość usuwanej izolacji	8 mm
Gwint śruby	M3
Min. moment obrotowy dokręcania	0,5 Nm
Maks. moment obrotowy dokręcania	0,6 Nm

Dane przyłączeniowe

minimalny przekrój przewodu sztywnego	0,2 mm ²
maksymalny przekrój przewodu sztywnego	2,5 mm ²
minimalny przekrój przewodu elastycznego	0,2 mm ²
maksymalny przekrój przewodu elastycznego	2,5 mm ²
Przekrój przewodu giętkiego z końcówką rurkową bez płaszczka, min.	0,25 mm ²
Przekrój przewodu giętkiego z końcówką rurkową bez płaszczka, maks.	2,5 mm ²
Przekrój przewodu giętkiego z końcówką rurkową z płaszczem z tworzywa, min.	0,25 mm ²
Przekrój przewodu giętkiego z końcówką rurkową z płaszczem z tworzywa, maks.	2,5 mm ²
Przekrój przewodu AWG min.	24
Przekrój przewodu AWG max.	12
2 przewody o takim samym przekroju, sztywne, min.	0,1 mm ²
2 przewody o takim samym przekroju, sztywne, maks.	1 mm ²
2 przewody o takim samym przekroju, elastyczne, min.	0,2 mm ²
2 przewody o takim samym przekroju, elastyczne, maks.	1,5 mm ²
2 przewody o takim samym przekroju, elastyczne, z AEH bez płaszczka, min.	0,25 mm ²
2 przewody o takim samym przekroju, elastyczne, z AEH bez płaszczka, maks.	1 mm ²
2 przewody o takim samym przekroju, elastyczne, z TWIN-AEH z płaszczem z tworzywa, min.	0,5 mm ²
2 przewody o takim samym przekroju, elastyczne, z TWIN-AEH z płaszczem z tworzywa, maks.	1 mm ²
AWG wg UL/CUL min.	24

Wtyk - GMSTBT 2,5 HV/2-ST-7,25 GY7035 - 2199757

Dane techniczne

Dane przyłączeniowe

AWG wg UL/CUL maks.	12
---------------------	----

Normy i przepisy

Przyłącze według normy	EN-VDE
	CUL
Klasa palności wg UL 94	V0

Environmental Product Compliance

China RoHS	Okres dla użytkowania zgodnego z przeznaczeniem (EFUP): 50 lat
	Informacje na temat substancji niebezpiecznych można znaleźć w deklaracji producenta w zakładce „Do pobrania”

Klasyfikacje

eCl@ss

eCl@ss 4.0	272607xx
eCl@ss 4.1	27260701
eCl@ss 5.0	27260701
eCl@ss 5.1	27260701
eCl@ss 6.0	27260704
eCl@ss 7.0	27440402
eCl@ss 8.0	27440309
eCl@ss 9.0	27440309

ETIM

ETIM 3.0	EC001121
ETIM 4.0	EC002638
ETIM 5.0	EC002638
ETIM 6.0	EC002638

UNSPSC

UNSPSC 6.01	30211810
UNSPSC 7.0901	39121409
UNSPSC 11	39121409
UNSPSC 12.01	31261501
UNSPSC 13.2	39121409

Aprobaty

Aprobaty

Aprobaty


UL Recognized / cUL Recognized / VDE Gutachten mit Fertigungsüberwachung / IECCEB Scheme / EAC / cULus Recognized


Wtyk - GMSTBT 2,5 HV/2-ST-7,25 GY7035 - 2199757


Aprobaty


Aprobaty Ex

Szczegóły aprobat

UL Recognized		http://database.ul.com/cgi-bin/XYV/template/LISEXT/1FRAME/index.htm	FILE E 60425
	B	C	
mm ² /AWG/kcmil	24-12	24-12	
Prąd znamionowy IN	16 A	16 A	
Napięcie znamionowe UN	600 V	600 V	

cUL Recognized		http://database.ul.com/cgi-bin/XYV/template/LISEXT/1FRAME/index.htm	FILE E 60425
	B	C	
mm ² /AWG/kcmil	24-12	24-12	
Prąd znamionowy IN	16 A	16 A	
Napięcie znamionowe UN	600 V	600 V	

VDE Gutachten mit Fertigungsüberwachung		http://www.vde.com/de/Institut/Online-Service/ VDE-gepruefteProdukte/Seiten/Online-Suche.aspx	40037875
mm ² /AWG/kcmil	0.2-2.5		
Prąd znamionowy IN	16 A		
Napięcie znamionowe UN	630 V		

IECEE CB Scheme		http://www.iecee.org/	DE1-52506/A1
Prąd znamionowy IN	16 A		
Napięcie znamionowe UN	630 V		

EAC		B.01742
-----	---	---------

Wtyk - GMSTBT 2,5 HV/2-ST-7,25 GY7035 - 2199757

Aprobaty

cULus Recognized



<http://database.ul.com/cgi-bin/XYV/template/LISEXT/1FRAME/index.htm>

Phoenix Contact 2017 © - all rights reserved
<http://www.phoenixcontact.com>