

Zacisk przewodu ochronnego - PT 16-TWIN N-PE - 3208786

Należy pamiętać, że podane dane pochodzą z katalogu online. Proszę o pobranie kompletnych informacji i danych z dokumentacji użytkownika. Obowiązują ogólne warunki użytkowania dla materiałów pobieranych przez Internet. (<http://phoenixcontact.pl/download>)




Zacisk przewodu ochronnego, Rodzaj przyłącza: zaciski Push-in, Przekrój: 0,5 mm² - 25 mm², AWG: 20 - 4, Szerokość: 12,2 mm, Kolor: zielono-żółty, Rodzaj montażu: NS 35/7,5, NS 35/15

Właściwości produktu

- Złącza typu push in oprócz cech systemowych systemu CLIPLINE complete charakteryzują się łatwym okablowaniem przewodów z końcówką rurkową lub przewodów sztywnych bez użycia narzędzi
- Kompaktowa budowa i połączenie czołowe umożliwiają okablowanie na minimalnej przestrzeni
- Oprócz możliwości kontroli w podwójnym szybie funkcyjnym na wszystkich złączach dostępny jest dodatkowy odczep kontrolny
- Sprawdzone do zastosowań w kolejnictwie

Dane handlowe

| | |
|-------------------------------------|---|
| Jednostka opakowania | 25 STK |
| GTIN |  4 046356 737531 |
| GTIN | 4046356737531 |
| Waga jednej sztuki (bez opakowania) | 0,057 kg |
| Numer taryfy celnej | 85369010 |
| Kraj pochodzenia | Polska |

Dane techniczne

Inf. ogólne

| | |
|-------------------------|--------------------|
| Liczba poziomów | 1 |
| Ilość przyłączy | 3 |
| Potencjały | 1 |
| Przekrój znamionowy | 16 mm ² |
| Kolor | zielono-żółty |
| Materiał izolacyjny | PA |
| Klasa palności wg UL 94 | V0 |
| Zakres stosowania | Kolejnictwo |
| | Budowa maszyn |

Zacisk przewodu ochronnego - PT 16-TWIN N-PE - 3208786

Dane techniczne

Inf. ogólne

| | |
|--|-------------------|
| | Budowa instalacji |
|--|-------------------|

Informacje ogólne

| | |
|---|--|
| Znamionowe napięcie udarowe | 8 kV |
| Stopień zabrudzenia | 3 |
| Kategoria przepięciowa | III |
| Grupa materiału izolacyjnego | I |
| Otw. ściana bocz. | tak |
| Specyfikacja pomiarowa zabezpieczenia przed dotykiem | DIN EN 50274 (VDE 0660-514):2002-11 |
| Zabezpieczenie przed dotykiem dłonią | zagwarantowany |
| Zabezpieczenie przed wtykaniem palców | zagwarantowany |
| Wynik pomiaru wahan, szumy szerokopasmowe | Badanie zakończone wynikiem pozytywnym |
| Specyfikacja pomiarowa wahan, szumy szerokopasmowe | DIN EN 50155 (VDE 0115-200):2008-03 |
| Zakres pomiaru | Badanie trwałości kategoria 2, na wózku |
| Częstotliwość pomiaru | $f_1 = 5 \text{ Hz}$ do $f_2 = 250 \text{ Hz}$ |
| Poziom ASD | 6,12 (m/s ²)/Hz |
| Przyspieszenie | 3,12 g |
| Czas pomiaru dla osi | 5 h |
| Kierunki pomiaru | Oś X, Y i Z |
| Wynik pomiaru wstrząsów | Badanie zakończone wynikiem pozytywnym |
| Specyfikacja pomiarowa pomiar wstrząsów | DIN EN 50155 (VDE 0115-200):2008-03 |
| Rodzaj wstrząsów | Półsinusioda |
| Przyspieszenie | 30g |
| Czas trwania wstrząsów | 18 ms |
| Ilość wstrząsów w każdym kierunku | 3 |
| Kierunki pomiaru | Oś X, Y i Z (dod. i uj.) |
| Względny wskaźnik temperatury izolacji (Elec., UL 746 B) | 130 °C |
| Wskaźnik temperatury izolacji (DIN EN 60216-1 (VDE 0304-21)) | 130 °C |
| Statyczne zastosowanie materiału izolacyjnego w zimnie | -60 °C |
| Klasa palności materiałów do pojazdów szynowych (DIN 5510-2) | Badanie zakończone wynikiem pozytywnym |
| Metody badania płomieniem probierczym (DIN EN 60695-11-10) | V0 |
| Pomiar indeksu tlenowego (DIN EN ISO 4589-2) | >32 % |
| NF F16-101, NF F10-102 klasa I | 2 |
| NF F16-101, NF F10-102 klasa F | 2 |
| Palność powierzchni NFPA 130 (ASTM E 162) | wynik pozytywny |
| Gęstość optyczna gazów spalinowych NFPA 130 (ASTM E 662) | wynik pozytywny |
| Toksyczność gazów spalinowych NFPA 130 (SMP 800C) | wynik pozytywny |
| Pomiar oddawania ciepła metodą kalorymetryczną NFPA 130 (ASTM E 1354) | 28 MJ/kg |
| Ochrona przeciwpożarowa pojazdów szynowych (DIN EN 45545-2) R22 | HL 1 - HL 3 |
| Ochrona przeciwpożarowa pojazdów szynowych (DIN EN 45545-2) R23 | HL 1 - HL 3 |

Zacisk przewodu ochronnego - PT 16-TWIN N-PE - 3208786

Dane techniczne

Informacje ogólne

| | |
|---|-------------|
| Ochrona przeciwpożarowa pojazdów szynowych (DIN EN 45545-2) R24 | HL 1 - HL 3 |
| Ochrona przeciwpożarowa pojazdów szynowych (DIN EN 45545-2) R26 | HL 1 - HL 3 |

Wymiary

| | |
|--------------------|----------|
| Szerokość | 12,2 mm |
| szer. pokrywy | 2,2 mm |
| Długość | 100,2 mm |
| wysokość NS 35/7,5 | 52,6 mm |
| wysokość NS 35/15 | 60,1 mm |

Dane przył.

| | |
|--|--|
| Wskazówka | Należy uwzględnić obciążalność prądową szyn nośnych. |
| Rodzaj przyłącza | zaciski Push-in |
| Przyłącze według normy | IEC 60947-7-2 |
| minimalny przekrój przewodu sztywnego | 0,5 mm ² |
| maksymalny przekrój przewodu sztywnego | 25 mm ² |
| Przekrój przewodu AWG min. | 20 |
| Przekrój przewodu AWG max. | 4 |
| minimalny przekrój przewodu elastycznego | 0,5 mm ² |
| maksymalny przekrój przewodu elastycznego | 16 mm ² |
| Min. przekrój przewodu giętkiego AWG | 20 |
| Maks. przekrój przewodu elastycznego AWG | 6 |
| Przekrój przewodu giętkiego z końcówką rurkową bez płaszczka, min. | 0,5 mm ² |
| Przekrój przewodu giętkiego z końcówką rurkową bez płaszczka, maks. | 16 mm ² |
| Przekrój przewodu giętkiego z końcówką rurkową z płaszczem z tworzywa, min. | 0,5 mm ² |
| Przekrój przewodu giętkiego z końcówką rurkową z płaszczem z tworzywa, maks. | 16 mm ² |
| 2 przewody o takim samym przekroju, elastyczne, z TWIN-AEH z płaszczem z tworzywa, min. | 1,5 mm ² |
| 2 przewody o takim samym przekroju, elastyczne, z TWIN-AEH z płaszczem z tworzywa, maks. | 4 mm ² |
| Długość usuwanej izolacji | 18 mm |
| sonda wzorcowa | A7 |

Normy i przepisy

| | |
|-------------------------|---------------|
| Przyłącze według normy | IEC 60947-7-2 |
| Klasa palności wg UL 94 | V0 |

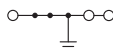
Environmental Product Compliance

| | |
|------------|---|
| China RoHS | Okres użytkowania zgodnie z przeznaczeniem: nieograniczony = EFUP-e |
| | Brak substancji niebezpiecznych powyżej wartości progowych |

Rysunki

Zacisk przewodu ochronnego - PT 16-TWIN N-PE - 3208786

Schemat



Klasyfikacje

eCl@ss

| | |
|------------|----------|
| eCl@ss 4.0 | 27141118 |
| eCl@ss 4.1 | 27141118 |
| eCl@ss 5.0 | 27141118 |
| eCl@ss 5.1 | 27141120 |
| eCl@ss 6.0 | 27141120 |
| eCl@ss 7.0 | 27141120 |
| eCl@ss 8.0 | 27141141 |
| eCl@ss 9.0 | 27141141 |

ETIM

| | |
|----------|----------|
| ETIM 3.0 | EC000901 |
| ETIM 4.0 | EC000901 |
| ETIM 5.0 | EC000901 |
| ETIM 6.0 | EC000901 |

UNSPSC

| | |
|---------------|----------|
| UNSPSC 6.01 | 30211811 |
| UNSPSC 7.0901 | 39121410 |
| UNSPSC 11 | 39121410 |
| UNSPSC 12.01 | 39121410 |
| UNSPSC 13.2 | 39121410 |

Aprobaty

Aprobaty

Aprobaty

VDE Zeichengenehmigung / IECEE CB Scheme / UL Recognized / cUL Recognized / EAC / EAC / BV / LR / DNV GL / PRS / cULus Recognized


Aprobaty Ex


ATEX / IECEx


Szczegóły aprobat


Zacisk przewodu ochronnego - PT 16-TWIN N-PE - 3208786


Aprobaty

| | | | |
|----------------------------|---|---|----------|
| VDE Zeichengenehmigung |  | http://www.vde.com/de/Institut/Online-Service/VDE-gepruefteProdukte/Seiten/Online-Suche.aspx | 40040916 |
| mm ² /AWG/kcmil | | 0.5-16 | |

| | | | |
|----------------------------|---|---|-----------|
| IECEE CB Scheme |  | http://www.iecee.org/ | DE1-54728 |
| mm ² /AWG/kcmil | | 0.5-16 | |


| | | | |
|----------------------------|---|---|--------------|
| UL Recognized |  | http://database.ul.com/cgi-bin/XYV/template/LISEXT/1FRAME/index.htm | FILE E 60425 |
| | B | C | |
| mm ² /AWG/kcmil | 20-4 | 20-4 | |
| Napięcie znamionowe UN | 600 V | 600 V | |

| | | | |
|----------------------------|---|---|--------------|
| cUL Recognized |  | http://database.ul.com/cgi-bin/XYV/template/LISEXT/1FRAME/index.htm | FILE E 60425 |
| | B | C | |
| mm ² /AWG/kcmil | 20-4 | 20-4 | |
| Napięcie znamionowe UN | 600 V | 600 V | |

| | | |
|-----|---|---------------------|
| EAC |  | 7500651.22.01.00246 |
|-----|---|---------------------|

| | | |
|-----|---|---------------|
| EAC |  | EAC-Zulassung |
|-----|---|---------------|


| | | | |
|----|---|---|-------------|
| BV |  | http://www.veristar.com/portal/veristarinfo/generalinfo/approved/approvedProducts/equipmentAndMaterials | 37796/A2 BV |
|----|---|---|-------------|

| | | | |
|----|---|---|---------------|
| LR |  | http://www.lr.org/en | 12/20038 (E2) |
|----|---|---|---------------|

Zacisk przewodu ochronnego - PT 16-TWIN N-PE - 3208786

Aprobaty

| | | |
|--------|---|------------|
| DNV GL | https://www.dnvgl.de/ | TAE000010T |
|--------|---|------------|

| | | | |
|-----|---|---|-------------------|
| PRS |  | http://www.prs.pl/ | TE/2107/880590/16 |
|-----|---|---|-------------------|

| | | |
|------------------|---|---|
| cULus Recognized |  | http://database.ul.com/cgi-bin/XYV/template/LISEXT/1FRAME/index.htm |
|------------------|---|---|