

Listwy zaciskowe przepustowe - PT 2,5 - 3209510

Należy pamiętać, że podane dane pochodzą z katalogu online. Proszę o pobranie kompletnych informacji i danych z dokumentacji użytkownika. Obowiązują ogólne warunki użytkowania dla materiałów pobieranych przez Internet. (<http://phoenixcontact.pl/download>)




Listwy zaciskowe przepustowe, Rodzaj przyłącza: zaciski Push-in, liczba biegunów: 1, Przekrój: 0,14 mm² - 4 mm², AWG: 26 - 12, Szerokość: 5,2 mm, Wysokość: 35,3 mm, Kolor: szary, Rodzaj montażu: NS 35/7,5, NS 35/15

Właściwości produktu

- Złącza typu push in oprócz cech systemowych systemu CLIPLINE complete charakteryzują się łatwym okablowaniem przewodów z końcówką rurkową lub przewodów sztywnych bez użycia narzędzi
- Kompaktowa budowa i połączenie czołowe umożliwiają okablowanie na minimalnej przestrzeni
- Oprócz możliwości kontroli w podwójnym szybie funkcyjnym na wszystkich złączach dostępny jest dodatkowy odczep kontrolny
- Sprawdzone do zastosowań w kolejnictwie



Dane handlowe

Jednostka opakowania	50 pcs
GTIN	 4 046356 329781
Waga jednej sztuki (bez opakowania)	0.0058 KGM
Numer taryfy celnej	85369010
Kraj pochodzenia	Niemcy

Dane techniczne

Inf. ogólne

Liczba poziomów	1
Ilość przyłączy	2
Przekrój znamionowy	2,5 mm ²
Kolor	szary
Materiał izolacyjny	PA
Klasa palności wg UL 94	V0
Zakres stosowania	Kolejnictwo
	Budowa maszyn
	Budowa instalacji

Listwy zaciskowe przepustowe - PT 2,5 - 3209510

Dane techniczne

Inf. ogólne

	Inżynieria procesowa
--	----------------------

Informacje ogólne

Znamionowe napięcie udarowe	8 kV
Stopień zabrudzenia	3
Kategoria przepięciowa	III
Grupa materiału izolacyjnego	I
Przyłącze według normy	IEC 60 947-7-1
Maksymalny prąd obciążenia	28 A (przy przekroju żyły 4 mm ²)
Prąd znamionowy I _N	24 A (w przypadku 2,5 mm ²)
napięcie znamionowe U _N	800 V
Otw. ściana bocz.	tak
Specyfikacja pomiarowa zabezpieczenia przed dotykiem	DIN EN 50274 (VDE 0660-514):2002-11
Zabezpieczenie przed dotykiem dłonią	zagwarantowany
Zabezpieczenie przed wtykaniem palców	zagwarantowany
Wynik - próba napięciem udarowym	Badanie zakończone wynikiem pozytywnym
Próba napięciem udarowym, wartość zadana	9,8 kV
Wynik próby zmiennego napięcia wytrzymywanego	Badanie zakończone wynikiem pozytywnym
Napięcie przemiennie wytrzymywane, wartość zadana	2 kV
Wynik badania wytrzymałości mechanicznej zacisków (5-krotne podłączenie przewodu)	Badanie zakończone wynikiem pozytywnym
Wynik testu zginania	Badanie zakończone wynikiem pozytywnym
Kontrola zginania, prędkość obrotów	10 U/min
Kontrola gięcia obroty	135
Kontrola gięcia przekrój przewodu/masa	0,14 mm ² / 0,2 kg
	2,5 mm ² / 0,7 kg
	4 mm ² / 0,9 kg
Wynik badania rozciągliwości	Badanie zakończone wynikiem pozytywnym
Kontrola rozciągliwości, przekrój przewodu	0,14 mm ²
Siła ciągnąca wartość zadana	10 N
Kontrola rozciągliwości, przekrój przewodu	2,5 mm ²
Siła ciągnąca wartość zadana	50 N
Kontrola rozciągliwości, przekrój przewodu	4 mm ²
Siła ciągnąca wartość zadana	60 N
Wynik badania osadzenia na nakładce mocującej	Badanie zakończone wynikiem pozytywnym
Mocne osadzenie na nakładce mocującej	NS 35
Wartość zadana	1 N
Wynik badania spadku napięcia	Badanie zakończone wynikiem pozytywnym
Wymagany spadek napięcia	≤ 3,2 mV
Wynik badania nagrzewania	Badanie zakończone wynikiem pozytywnym
Wynik odporności zwarciowej	Badanie zakończone wynikiem pozytywnym

Listwy zaciskowe przepustowe - PT 2,5 - 3209510

Dane techniczne

Informacje ogólne

Kontrola odporności na zwarcia, przekrój przewodu	2,5 mm ²
Prąd krótkotrwały	0,3 kA
Kontrola odporności na zwarcia, przekrój przewodu	4 mm ²
Prąd krótkotrwały	0,48 kA
Wynik próby starzenia	Badanie zakończone wynikiem pozytywnym
Kontrola starzenia dla bezśrubowych zacisków szeregowych, cykle temperatury	192
Wynik próby termicznej	Badanie zakończone wynikiem pozytywnym
Potwierdzenie cech termicznych (zapłon iglicy), czas oddziaływania	30 s
Wynik pomiaru wahań, szumy szerokopasmowe	Badanie zakończone wynikiem pozytywnym
Specyfikacja pomiarowa wahań, szumy szerokopasmowe	DIN EN 50155 (VDE 0115-200):2008-03
Zakres pomiaru	Badanie trwałości kategoria 2, na wózku
Częstotliwość pomiaru	f ₁ = 5 Hz do f ₂ = 250 Hz
Poziom ASD	6,12 (m/s ²) ² /Hz
Przyspieszenie	3,12 g
Czas pomiaru dla osi	5 h
Kierunki pomiaru	Oś X, Y i Z
Wynik pomiaru wstrząsów	Badanie zakończone wynikiem pozytywnym
Specyfikacja pomiarowa pomiar wstrząsów	DIN EN 50155 (VDE 0115-200):2008-03
Rodzaj wstrząsów	Półsinusioda
Przyspieszenie	30g
Czas trwania wstrząsów	18 ms
Ilość wstrząsów w każdym kierunku	3
Kierunki pomiaru	Oś X, Y i Z (dod. i uj.)
Względny wskaźnik temperatury izolacji (Elec., UL 746 B)	130 °C
Wskaźnik temperatury izolacji (DIN EN 60216-1 (VDE 0304-21))	125 °C
Statyczne zastosowanie materiału izolacyjnego w zimnie	-60 °C

Wymiary

Szerokość	5,2 mm
szer. pokrywy	2,2 mm
Długość	48,5 mm
Wysokość	35,3 mm
wysokość NS 35/7,5	36,5 mm
wysokość NS 35/15	44 mm

Dane przył.

Rodzaj przyłącza	zaciski Push-in
Przyłącze według normy	IEC 60 947-7-1
minimalny przekrój przewodu sztywnego	0,14 mm ²
maksymalny przekrój przewodu sztywnego	4 mm ²
Przekrój przewodu AWG min.	26

Listwy zaciskowe przepustowe - PT 2,5 - 3209510

Dane techniczne

Dane przył.

Przekrój przewodu AWG max.	12
minimalny przekrój przewodu elastycznego	0,14 mm ²
maksymalny przekrój przewodu elastycznego	2,5 mm ²
Min. przekrój przewodu giętkiego AWG	26
Maks. przekrój przewodu elastycznego AWG	14
Przekrój przewodu giętkiego z końcówką rurkową bez płaszczka, min.	0,14 mm ²
Przekrój przewodu giętkiego z końcówką rurkową bez płaszczka, maks.	2,5 mm ²
Przekrój przewodu giętkiego z końcówką rurkową z płaszczem z tworzywa, min.	0,14 mm ²
Przekrój przewodu giętkiego z końcówką rurkową z płaszczem z tworzywa, maks.	2,5 mm ²
2 przewody o takim samym przekroju, elastyczne, z TWIN-AEH z płaszczem z tworzywa, maks.	0,5 mm ²
Przyłącze według normy	IEC/EN 60079-7
minimalny przekrój przewodu sztywnego	0,14 mm ²
maksymalny przekrój przewodu sztywnego	4 mm ²
Przekrój przewodu AWG min.	26
Przekrój przewodu AWG max.	12
minimalny przekrój przewodu elastycznego	0,14 mm ²
maksymalny przekrój przewodu elastycznego	2,5 mm ²
Długość odizolowania	8 mm ... 10 mm
sonda wzorcowa	A3

Normy i przepisy

Przyłącze według normy	CSA
	IEC 60 947-7-1
Klasa palności wg UL 94	V0

Klasyfikacje

eCl@ss

eCl@ss 4.0	27141121
eCl@ss 4.1	27141121
eCl@ss 5.0	27141120
eCl@ss 5.1	27141120
eCl@ss 6.0	27141120
eCl@ss 7.0	27141120
eCl@ss 8.0	27141120
eCl@ss 9.0	27141120

ETIM

ETIM 2.0	EC000897
----------	----------

Listwy zaciskowe przepustowe - PT 2,5 - 3209510

Klasyfikacje

ETIM

ETIM 3.0	EC000897
ETIM 4.0	EC000897
ETIM 5.0	EC000897

UNSPSC

UNSPSC 6.01	30211811
UNSPSC 7.0901	39121410
UNSPSC 11	39121410
UNSPSC 12.01	39121410
UNSPSC 13.2	39121410

Aprobaty

Aprobaty

Aprobaty

CSA / UL Recognized / VDE Zeichengenehmigung / cUL Recognized / RS / ABS / NK / IECCE CB Scheme / BV / EAC / NK / EAC / cULus Recognized

Aprobaty Ex

ATEX / IECEx / EAC Ex

Wnioskowane aprobaty

Szczegóły aprobat


CSA		
	B	C
mm ² /AWG/kcmil	26-12	26-12
Prąd znamionowy IN	20 A	20 A
napięcie znamionowe UN	600 V	600 V

UL Recognized		
	B	C
mm ² /AWG/kcmil	26-12	26-12
Prąd znamionowy IN	20 A	20 A


Listwy zaciskowe przepustowe - PT 2,5 - 3209510

Aprobaty

	B	C
napięcie znamionowe UN	600 V	600 V

VDE Zeichengenehmigung 

mm ² /AWG/kcmil	0.2-2.5
Prąd znamionowy IN	24 A
napięcie znamionowe UN	800 V


cUL Recognized 

	B	C
mm ² /AWG/kcmil	26-12	26-12
Prąd znamionowy IN	20 A	20 A
napięcie znamionowe UN	600 V	600 V

RS

ABS

NK

IECEE CB Scheme 

mm ² /AWG/kcmil	0.2-2.5
napięcie znamionowe UN	800 V

BV


EAC

NK

EAC

Listwy zaciskowe przepustowe - PT 2,5 - 3209510

Aprobaty

cULus Recognized  US

Rysunki

Schemat

