

## Zacisk przewodu ochronnego - PT 2,5-PE/L/L - 3210541

Należy pamiętać, że podane dane pochodzą z katalogu online. Proszę o pobranie kompletnych informacji i danych z dokumentacji użytkownika. Obowiązują ogólne warunki użytkowania dla materiałów pobieranych przez Internet. (<http://phoenixcontact.pl/download>)



Zacisk przewodu ochronnego, Rodzaj przyłącza: zaciski Push-in, Przekrój: 0,14 mm<sup>2</sup> - 4 mm<sup>2</sup>, AWG: 26 - 12, Szerokość: 5,2 mm, Kolor: szary/żółto-zielony, Rodzaj montażu: NS 35/7,5, NS 35/15

### Właściwości produktu

- Złącza typu push in oprócz cech systemowych systemu CLIPLINE complete charakteryzują się łatwym okablowaniem przewodów z końcówką rurkową lub przewodów sztywnych bez użycia narzędzi
- Kompaktowa budowa i połączenie czołowe umożliwiają okablowanie na minimalnej przestrzeni
- Oprócz możliwości kontroli w podwójnym szybie funkcyjnym na wszystkich złączach dostępny jest dodatkowy odczep kontrolny

### Dane handlowe

Jednostka opakowania	50 STK
GTIN	 4 046356 422628
GTIN	4046356422628
Waga jednej sztuki (bez opakowania)	0,020 kg
Numer taryfy celnej	85369010
Kraj pochodzenia	Polska

### Dane techniczne

#### Inf. ogólne

Liczba poziomów	3
Ilość przyłączy	6
Przekrój znamionowy	2,5 mm <sup>2</sup>
Kolor	szary/żółto-zielony
Materiał izolacyjny	PA
Klasa palności wg UL 94	V0

#### Informacje ogólne

Znamionowe napięcie udarowe	6 kV
Stopień zabrudzenia	3

## Zacisk przewodu ochronnego - PT 2,5-PE/L/L - 3210541

### Dane techniczne

#### Informacje ogólne

Kategoria przepięciowa	III
Grupa materiału izolacyjnego	I
Przylącze według normy	IEC 60947-7-1/IEC 60947-7-2
Prąd znamionowy $I_N$	20 A
Maksymalny prąd obciążenia	24 A (dla 4 mm <sup>2</sup> )
Napięcie znamionowe $U_N$	500 V
Otw. ściana bocz.	tak
Specyfikacja pomiarowa zabezpieczenia przed dotykiem	DIN EN 50274 (VDE 0660-514):2002-11
Zabezpieczenie przed dotykiem dłonią	zagwarantowany
Zabezpieczenie przed wtykaniem palców	zagwarantowany
Wynik - próba napięciem udarowym	Badanie zakończone wynikiem pozytywnym
Próba napięciem udarowym, wartość zadana	7,3 kV
Wynik próby zmiennego napięcia wytrzymywanego	Badanie zakończone wynikiem pozytywnym
Napięcie przemiennie wytrzymywane, wartość zadana	1,89 kV
Kontrola wytrzymałości mechanicznej punktów zaciskowych (5-krotne przylącze przewodu)	Badanie zakończone wynikiem pozytywnym
Wynik testu zginania	Badanie zakończone wynikiem pozytywnym
Kontrola zginania, prędkość obrotów	10 U/min
Kontrola gięcia obroty	135
Kontrola gięcia przekrój przewodu/masa	0,14 mm <sup>2</sup> / 0,2 kg
	2,5 mm <sup>2</sup> / 0,7 kg
	4 mm <sup>2</sup> / 0,9 kg
Wynik badania rozciągliwości	Badanie zakończone wynikiem pozytywnym
Kontrola rozciągliwości, przekrój przewodu	0,14 mm <sup>2</sup>
Siła ciągnąca wartość zadana	10 N
Kontrola rozciągliwości, przekrój przewodu	2,5 mm <sup>2</sup>
Siła ciągnąca wartość zadana	50 N
Kontrola rozciągliwości, przekrój przewodu	4 mm <sup>2</sup>
Siła ciągnąca wartość zadana	60 N
Wynik badania osadzenia na nakładce mocującej	Badanie zakończone wynikiem pozytywnym
Mocne osadzenie na nakładce mocującej	NS 35
Wartość zadana	1 N
Wynik badania spadku napięcia	Badanie zakończone wynikiem pozytywnym
Wymagany spadek napięcia	≤ 3,2 mV
Wynik badania nagrzewania	Badanie zakończone wynikiem pozytywnym
Wynik odporności zwarciowej	Badanie zakończone wynikiem pozytywnym
Kontrola odporności na zwarcia, przekrój przewodu	2,5 mm <sup>2</sup>
Prąd krótkotrwały	0,3 kA
Kontrola odporności na zwarcia, przekrój przewodu	4 mm <sup>2</sup>
Prąd krótkotrwały	0,48 kA
Wynik próby starzenia	Badanie zakończone wynikiem pozytywnym

## Zacisk przewodu ochronnego - PT 2,5-PE/L/L - 3210541

### Dane techniczne

#### Informacje ogólne

Kontrola starzenia dla bezśrubowych zacisków szeregowych, cykle temperatury	192
Wynik próby termicznej	Badanie zakończone wynikiem pozytywnym
Potwierdzenie cech termicznych (zapłon iglicy), czas oddziaływania	30 s
Wynik pomiaru wahań, szumy szerokopasmowe	Badanie zakończone wynikiem pozytywnym
Specyfikacja pomiarowa wahań, szumy szerokopasmowe	DIN EN 50155 (VDE 0115-200):2008-03
Zakres pomiaru	Badanie trwałości, kategoria 1, klasa B, na nadwoziu pojazdu
Częstotliwość pomiaru	$f_1 = 5 \text{ Hz}$ do $f_2 = 150 \text{ Hz}$
Poziom ASD	$0,964 \text{ (m/s}^2\text{)}^2/\text{Hz}$
Przyspieszenie	0,58 g
Czas pomiaru dla osi	5 h
Kierunki pomiaru	Oś X, Y i Z
Wynik pomiaru wstrząsów	Badanie zakończone wynikiem pozytywnym
Specyfikacja pomiarowa pomiar wstrząsów	DIN EN 50155 (VDE 0115-200):2008-03
Rodzaj wstrząsów	Półsinusioda
Przyspieszenie	5g
Czas trwania wstrząsów	30 ms
Ilość wstrząsów w każdym kierunku	3
Kierunki pomiaru	Oś X, Y i Z (dod. i uj.)
Względny wskaźnik temperatury izolacji (Elec., UL 746 B)	130 °C
Wskaźnik temperatury izolacji (DIN EN 60216-1 (VDE 0304-21))	125 °C
Statyczne zastosowanie materiału izolacyjnego w zimnie	-60 °C
Klasa palności materiałów do pojazdów szynowych (DIN 5510-2)	Badanie zakończone wynikiem pozytywnym
Metody badania płomieniem probierczym (DIN EN 60695-11-10)	V0
Pomiar indeksu tlenowego (DIN EN ISO 4589-2)	>32 %
NF F16-101, NF F10-102 klasa I	2
NF F16-101, NF F10-102 klasa F	2
Palność powierzchni NFPA 130 (ASTM E 162)	wynik pozytywny
Gęstość optyczna gazów spalinowych NFPA 130 (ASTM E 662)	wynik pozytywny
Toksyczność gazów spalinowych NFPA 130 (SMP 800C)	wynik pozytywny
Pomiar oddawania ciepła metodą kalorymetryczną NFPA 130 (ASTM E 1354)	27,5 MJ/kg
Ochrona przeciwpożarowa pojazdów szynowych (DIN EN 45545-2) R22	HL 1 - HL 3
Ochrona przeciwpożarowa pojazdów szynowych (DIN EN 45545-2) R23	HL 1 - HL 3
Ochrona przeciwpożarowa pojazdów szynowych (DIN EN 45545-2) R24	HL 1 - HL 3
Ochrona przeciwpożarowa pojazdów szynowych (DIN EN 45545-2) R26	HL 1 - HL 3

#### Wymiary

Szerokość	5,2 mm
Długość	102 mm
wysokość NS 35/7,5	58 mm
wysokość NS 35/15	65,5 mm

## Zacisk przewodu ochronnego - PT 2,5-PE/L/L - 3210541

### Dane techniczne

#### Dane przył.

Wskazówka	Należy uwzględnić obciążalność prądową szyn nośnych.
Rodzaj przyłącza	zaciski Push-in
minimalny przekrój przewodu sztywnego	0,14 mm <sup>2</sup>
maksymalny przekrój przewodu sztywnego	4 mm <sup>2</sup>
minimalny przekrój przewodu elastycznego	0,14 mm <sup>2</sup>
maksymalny przekrój przewodu elastycznego	2,5 mm <sup>2</sup>
Przekrój przewodu AWG min.	26
Przekrój przewodu AWG max.	12
Przekrój przewodu giętkiego z końcówką rurkową bez płaszczka, min.	0,14 mm <sup>2</sup>
Przekrój przewodu giętkiego z końcówką rurkową bez płaszczka, maks.	2,5 mm <sup>2</sup>
Przekrój przewodu giętkiego z końcówką rurkową z płaszczem z tworzywa, min.	0,14 mm <sup>2</sup>
Przekrój przewodu giętkiego z końcówką rurkową z płaszczem z tworzywa, maks.	2,5 mm <sup>2</sup>
2 przewody o takim samym przekroju, elastyczne, z TWIN-AEH z płaszczem z tworzywa, maks.	0,5 mm <sup>2</sup>
Długość odizolowania	8 mm ... 10 mm
sonda wzorcowa	A3

#### Normy i przepisy

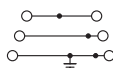
Przyłącze według normy	CSA
	IEC 60947-7-1/IEC 60947-7-2
Klasa palności wg UL 94	V0

#### Environmental Product Compliance

China RoHS	Okres użytkowania zgodnie z przeznaczeniem: nieograniczony = EFUP-e
	Brak substancji niebezpiecznych powyżej wartości progowych

### Rysunki

#### Schemat



### Klasyfikacje

#### eCl@ss

eCl@ss 4.0	27141121
eCl@ss 4.1	27141121
eCl@ss 5.0	27141120
eCl@ss 5.1	27141120
eCl@ss 6.0	27141120
eCl@ss 7.0	27141120

# Zacisk przewodu ochronnego - PT 2,5-PE/L/L - 3210541

## Klasyfikacje

### eCl@ss

eCl@ss 8.0	27141141
eCl@ss 9.0	27141141

### ETIM

ETIM 2.0	EC000897
ETIM 3.0	EC000897
ETIM 4.0	EC000901
ETIM 5.0	EC000901
ETIM 6.0	EC000901

### UNSPSC

UNSPSC 6.01	30211811
UNSPSC 7.0901	39121410
UNSPSC 11	39121410
UNSPSC 12.01	39121410
UNSPSC 13.2	39121410

## Aprobaty

### Aprobaty

#### Aprobaty

CSA / UL Recognized / cUL Recognized / RS / ABS / NK / BV / EAC / EAC / DNV GL / LR / pozwolenie na używanie znaku VDE / schemat IECCEB / CSA / cULus Recognized

#### Aprobaty Ex

## Szczegóły aprobat

CSA		<a href="http://www.csagroup.org/services/testing-and-certification/certified-product-listing/">http://www.csagroup.org/services/testing-and-certification/certified-product-listing/</a>	13631
-----	--	---	-------

UL Recognized		<a href="http://database.ul.com/cgi-bin/XYV/template/LISEXT/1FRAME/index.htm">http://database.ul.com/cgi-bin/XYV/template/LISEXT/1FRAME/index.htm</a>	FILE E 60425
	B	C	
mm <sup>2</sup> /AWG/kcmil	26-12	26-12	
Prąd znamionowy IN	20 A	20 A	
Napięcie znamionowe UN	300 V	300 V	

# Zacisk przewodu ochronnego - PT 2,5-PE/L/L - 3210541

## Aprobaty

cUL Recognized		<a href="http://database.ul.com/cgi-bin/XYV/template/LISEXT/1FRAME/index.htm">http://database.ul.com/cgi-bin/XYV/template/LISEXT/1FRAME/index.htm</a>	FILE E 60425
		B	C
mm <sup>2</sup> /AWG/kcmil		26-12	26-12
Prąd znamionowy IN		20 A	20 A
Napięcie znamionowe UN		300 V	300 V

RS		<a href="http://www.rs-head.spb.ru/en/index.php">http://www.rs-head.spb.ru/en/index.php</a>	11.04057.250
----	--	---	--------------

ABS		<a href="http://www.eagle.org/eagleExternalPortalWEB/">http://www.eagle.org/eagleExternalPortalWEB/</a>	16-HG1591536-PDA
-----	--	---	------------------

NK		<a href="http://www.classnk.or.jp/hp/en/">http://www.classnk.or.jp/hp/en/</a>	14ME0912
----	--	---	----------

BV		<a href="http://www.veristar.com/portal/veristarinfo/generalinfo/approved/approvedProducts/equipmentAndMaterials">http://www.veristar.com/portal/veristarinfo/generalinfo/approved/approvedProducts/equipmentAndMaterials</a>	25278/B0 BV
----	--	---	-------------

EAC			EAC-Zulassung
-----	--	--	---------------


EAC			7500651.22.01.00246
-----	--	--	---------------------


DNV GL		<a href="https://www.dnvgl.de/">https://www.dnvgl.de/</a>	TAE0000UD_01
--------	--	---	--------------


LR		<a href="http://www.lr.org/en">http://www.lr.org/en</a>	10/20040
----	--	---	----------

## Zacisk przewodu ochronnego - PT 2,5-PE/L/L - 3210541

### Aprobaty

pozwolenie na używanie znaku VDE		<a href="http://www.vde.com/de/Institut/Online-Service/VDE-gepruefteProdukte/Seiten/Online-Suche.aspx">http://www.vde.com/de/Institut/Online-Service/VDE-gepruefteProdukte/Seiten/Online-Suche.aspx</a>	40044641
mm <sup>2</sup> /AWG/kcmil	2.5		
Prąd znamionowy IN	20 A		
Napięcie znamionowe UN	500 V		

schemat IECEE CB		<a href="http://www.iecee.org/">http://www.iecee.org/</a>	DE1-57486
mm <sup>2</sup> /AWG/kcmil	0.2-2.5		
Napięcie znamionowe UN	500 V		

CSA		<a href="http://www.csagroup.org/services/testing-and-certification/certified-product-listing/">http://www.csagroup.org/services/testing-and-certification/certified-product-listing/</a>	13631
	B	C	D
mm <sup>2</sup> /AWG/kcmil	26-12	26-12	26-12
Prąd znamionowy IN	20 A	20 A	5 A
Napięcie znamionowe UN	300 V	300 V	600 V

cULus Recognized		<a href="http://database.ul.com/cgi-bin/XYV/template/LISEXT/1FRAME/index.htm">http://database.ul.com/cgi-bin/XYV/template/LISEXT/1FRAME/index.htm</a>
------------------	---	---