

Wtyk - PP-H 1,5/S/5 - 3212549

Należy pamiętać, że podane dane pochodzą z katalogu online. Proszę o pobranie kompletnych informacji i danych z dokumentacji użytkownika. Obowiązują ogólne warunki użytkowania dla materiałów pobieranych przez Internet. (<http://phoenixcontact.pl/download>)



Wtyk, Rodzaj przyłącza: zaciski Push-in, Liczba biegunów: 5, Przekrój: 0,14 mm² - 1,5 mm², AWG: 26 - 14, Szerokość: 17,5 mm, Wysokość: 31,3 mm, Kolor: szary


Rysunek przedstawia wersję PP-H 1,5/S/6

Właściwości produktu

- Wielkopowierzchniowe opisy
- Wtyki ST-COMBI do samodzielnego konfekcjonowania zapewniają rozwiązanie każdego zadania, które użytkownik jest w stanie zrealizować we własnym zakresie
- Sprawdzone do zastosowań w kolejnictwie



Dane handlowe

Jednostka opakowania	50 STK
Minimalne zamówienie	50 STK
GTIN	 4 046356 565684
GTIN	4046356565684
Waga jednej sztuki (bez opakowania)	0,008 kg
Numer taryfy celnej	85366990
Kraj pochodzenia	Polska

Dane techniczne

Inf. ogólne

Liczba biegunów	5
Liczba poziomów	1
Ilość przyłączy	5
Potencjały	5
Przekrój znamionowy	1,5 mm ²
Kolor	szary
Materiał izolacyjny	PA

Wtyk - PP-H 1,5/S/5 - 3212549

Dane techniczne

Inf. ogólne

Klasa palności wg UL 94	V0
Zakres stosowania	Kolejnictwo
	Budowa maszyn
	Budowa instalacji

Informacje ogólne

Maksymalny prąd obciążenia	17,5 A (przy przekroju poprzecznym przewodu 1,5 mm ²)
Znamionowe napięcie udarowe	6 kV
Stopień zabrudzenia	3
Kategoria przepięciowa	III
Grupa materiału izolacyjnego	I
Maksymalny prąd obciążenia	17,5 A (przy przekroju poprzecznym przewodu 1,5 mm ²)
Prąd znamionowy I _N	17,5 A (Przestrzegać krzywej zmniejszania obciążalności)
Napięcie znamionowe U _N	500 V
Otw. ściana bocz.	tak
Względny wskaźnik temperatury izolacji (Elec., UL 746 B)	130 °C
Wskaźnik temperatury izolacji (DIN EN 60216-1 (VDE 0304-21))	130 °C
Statyczne zastosowanie materiału izolacyjnego w zimnie	-60 °C
Klasa palności materiałów do pojazdów szynowych (DIN 5510-2)	Badanie zakończone wynikiem pozytywnym
Metody badania płomieniem probierczym (DIN EN 60695-11-10)	V0
Pomiar indeksu tlenowego (DIN EN ISO 4589-2)	>32 %
NF F16-101, NF F10-102 klasa I	2
NF F16-101, NF F10-102 klasa F	2
Palność powierzchni NFPA 130 (ASTM E 162)	wynik pozytywny
Gęstość optyczna gazów spalinowych NFPA 130 (ASTM E 662)	wynik pozytywny
Toksyczność gazów spalinowych NFPA 130 (SMP 800C)	wynik pozytywny
Pomiar oddawania ciepła metodą kalorymetryczną NFPA 130 (ASTM E 1354)	28 MJ/kg
Ochrona przeciwpożarowa pojazdów szynowych (DIN EN 45545-2) R22	HL 1 - HL 3
Ochrona przeciwpożarowa pojazdów szynowych (DIN EN 45545-2) R23	HL 1 - HL 3
Ochrona przeciwpożarowa pojazdów szynowych (DIN EN 45545-2) R24	HL 1 - HL 3
Ochrona przeciwpożarowa pojazdów szynowych (DIN EN 45545-2) R26	HL 1 - HL 3

Wymiary

Szerokość	17,5 mm
Długość	16,5 mm
Wysokość	31,3 mm
	19,5 mm
Wymiar rastra	3,5 mm

Dane przył.

Rodzaj przyłącza	zaciski Push-in
Przyłącze według normy	IEC 61984

Wtyk - PP-H 1,5/S/5 - 3212549

Dane techniczne

Dane przył.

minimalny przekrój przewodu sztywnego	0,14 mm ²
maksymalny przekrój przewodu sztywnego	1,5 mm ²
Przekrój przewodu AWG min.	26
Przekrój przewodu AWG max.	14
minimalny przekrój przewodu elastycznego	0,14 mm ²
maksymalny przekrój przewodu elastycznego	1,5 mm ²
Min. przekrój przewodu giętkiego AWG	26
Maks. przekrój przewodu elastycznego AWG	14
Przekrój przewodu giętkiego z końcówką rurkową bez płaszczka, min.	0,14 mm ²
Przekrój przewodu giętkiego z końcówką rurkową bez płaszczka, maks.	1,5 mm ²
Przekrój przewodu giętkiego z końcówką rurkową z płaszczem z tworzywa, min.	0,14 mm ²
Przekrój przewodu giętkiego z końcówką rurkową z płaszczem z tworzywa, maks.	1 mm ²
Długość odizolowania	8 mm ... 10 mm
sonda wzorcowa	A1 / B1

Normy i przepisy

Przyłącze według normy	CSA
	IEC 61984
Klasa palności wg UL 94	V0

Environmental Product Compliance

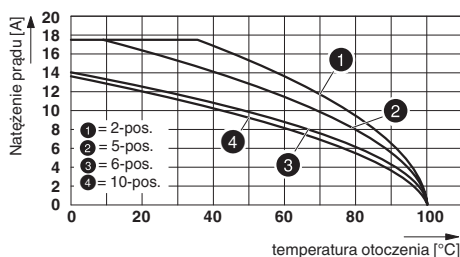
China RoHS	Okres użytkowania zgodnie z przeznaczeniem: nieograniczony = EFUP-e
	Brak substancji niebezpiecznych powyżej wartości progowych

Rysunki

Schemat



Wykres



Klasyfikacje

eCl@ss

eCl@ss 4.0	272607xx
eCl@ss 4.1	27260701
eCl@ss 5.0	27260701

Wtyk - PP-H 1,5/S/5 - 3212549

Klasyfikacje

eCl@ss

eCl@ss 5.1	27260701
eCl@ss 6.0	27141151
eCl@ss 7.0	27141151
eCl@ss 8.0	27141151
eCl@ss 9.0	27141151

ETIM

ETIM 4.0	EC002021
ETIM 5.0	EC002021
ETIM 6.0	EC002021

UNSPSC

UNSPSC 6.01	30211802
UNSPSC 7.0901	39121402
UNSPSC 11	39121402
UNSPSC 12.01	39121402
UNSPSC 13.2	39121402

Aprobaty


Aprobaty

Aprobaty

UL Recognized / cUL Recognized / GL / CSA / LR / VDE Gutachten mit Fertigungsüberwachung / IECCE CB Scheme / EAC / NK / BV / cULus Recognized


Aprobaty Ex

Szczegóły aprobat


UL Recognized		http://database.ul.com/cgi-bin/XYV/template/LISEXT/1FRAME/index.htm	FILE E 60425
	B	C	D
mm ² /AWG/kcmil	26-14	26-14	26-14
Prąd znamionowy IN	15 A	15 A	5 A
Napięcie znamionowe UN	300 V	300 V	600 V


Wtyk - PP-H 1,5/S/5 - 3212549


Aprobaty


cUL Recognized		http://database.ul.com/cgi-bin/XYV/template/LISEXT/1FRAME/index.htm	FILE E 60425
	B	C	D
mm ² /AWG/kcmil	26-14	26-14	26-14
Prąd znamionowy IN	15 A	15 A	5 A
Napięcie znamionowe UN	300 V	300 V	600 V

GL		http://www.gl-group.com/newbuilding/approvals/index.html	2040111 HH
----	---	---	------------

CSA		http://www.csagroup.org/services/testing-and-certification/certified-product-listing/	13631
	B	C	D
mm ² /AWG/kcmil	26-14	26-14	26-14
Prąd znamionowy IN	15 A	15 A	5 A
Napięcie znamionowe UN	300 V	300 V	600 V

LR		http://www.lr.org/en	12/20038 (E2)
----	---	---	---------------

VDE Gutachten mit Fertigungsüberwachung		http://www.vde.com/de/Institut/Online-Service/VDE-gepruefteProdukte/Seiten/Online-Suche.aspx	40034766
mm ² /AWG/kcmil	0.14-1.5		
Prąd znamionowy IN	14,1 A		
Napięcie znamionowe UN	500 V		

IECEE CB Scheme		http://www.iecee.org/	DE1-50172
mm ² /AWG/kcmil	0.14-1.5		
Prąd znamionowy IN	14,1 A		
Napięcie znamionowe UN	500 V		

Wtyk - PP-H 1,5/S/5 - 3212549

Aprobaty

EAC			7500651.22.01.00246
-----	---	--	---------------------

NK		http://www.classnk.or.jp/hp/en/	14ME0912
----	---	---	----------

BV		http://www.veristar.com/portal/veristarinfo/generalinfo/approved/approvedProducts/equipmentAndMaterials	39979/A0 BV
----	---	---	-------------

cULus Recognized		http://database.ul.com/cgi-bin/XYV/template/LISEXT/1FRAME/index.htm	
------------------	---	---	--