

rozdzielacz Y - SAC-3P-M12Y/2XM 8FS VP - 1683549

Należy pamiętać, że podane dane pochodzą z katalogu online. Proszę o pobranie kompletnych informacji i danych z dokumentacji użytkownika. Obowiązują ogólne warunki użytkowania dla materiałów pobieranych przez Internet. (<http://phoenixcontact.pl/download>)



Rozdzielacz/łącznik Y M12, ze stykiem żeńskim M8, 3-polowy łącznik (równoległy)

RoHS

Dane handlowe

Jednostka opakowania	5 STK
Minimalne zamówienie	5 STK
GTIN	 4 017918 166946
GTIN	4017918166946
Waga jednej sztuki (bez opakowania)	0,010 kg
Numer taryfy celnej	85366990
Kraj pochodzenia	Polska
Wskazówka	Produkcja na zamówienie (bez zwrotów)

Dane techniczne

Wymiary

odstęp środkowy	12 mm
-----------------	-------

Warunki środowiskowe

Temperatura otoczenia (praca)	-25 °C ... 90 °C
Stopień ochrony	IP65
	IP67

Informacje ogólne

prąd znamionowy przy 40 °C	4 A
Napięcie znamionowe	60 V
Liczba biegunów	3
Opór izolacji	≥ 100 MΩ
Kodowanie	Typ A
Normy/przepisy	Łącznik wtykowy M12 IEC 61076-2-101

rozdzielacz Y - SAC-3P-M12Y/2XM 8FS VP - 1683549

Dane techniczne

Informacje ogólne

	Łącznik wtykowy M8 IEC 61076-2-104
Wskaźnik stanu	Nie
Kategoria przepięciowa	II
Stopień zabrudzenia	3
Liczba cykli wtykania	≥ 100
Moment dokręcania	0,4 Nm (Złącze wtykowe M12)
	0,2 Nm (Złącza wtykowe M8)

Material

Klasa palności wg UL 94	HB
materiał styku	CuZn
materiał powierzchni styku	Ni/Au
materiał uchwytu styków	TPU GF
materiał uchwytu	TPU, trudnozapalny, samogasnący
materiał części radełkowanej	Odlew ciśnieniowy, niklowany
Materiał uszczelki	NBR

Przewód

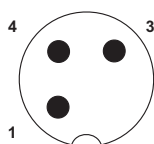
Normy/przepisy	Łącznik wtykowy M12 IEC 61076-2-101
	Łącznik wtykowy M8 IEC 61076-2-104

Normy i przepisy

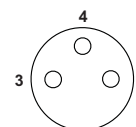
Oznaczenie normy	Łącznik wtykowy M12
Normy/Przepisy	IEC 61076-2-101
Oznaczenie normy	Łącznik wtykowy M8
Normy/Przepisy	IEC 61076-2-104
Klasa palności wg UL 94	HB

Rysunki

rysunek schematyczny



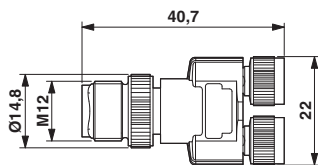
rysunek schematyczny



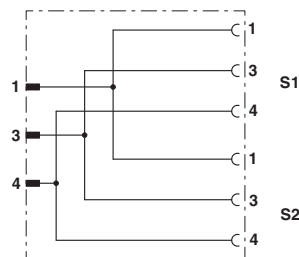
Układ biegunów wtyku męskiego M12, 3-biegunowy, z kodowaniem typu A, widok od strony z kółkami
 Układ styków, gniazdo M8, 3-biegunowe, widok od strony gniazda

rozdzielacz Y - SAC-3P-M12Y/2XM 8FS VP - 1683549

Rysunek wymiarowy



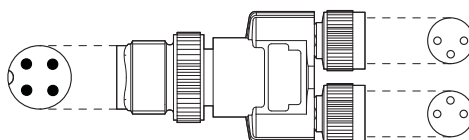
Schemat



rozdzielacz Y M12

Przyrządowanie styków rozdzielacza Y M12/M8

rysunek schematyczny



Orientacja układu pinów

Klasyfikacje

eCl@ss

eCl@ss 4.0	27060306
eCl@ss 4.1	27060306
eCl@ss 5.0	27061801
eCl@ss 5.1	27061801
eCl@ss 6.0	27061801
eCl@ss 7.0	27061801
eCl@ss 8.0	27440104
eCl@ss 9.0	27440106

ETIM

ETIM 2.0	EC000830
ETIM 3.0	EC001855
ETIM 4.0	EC001855
ETIM 5.0	EC002062
ETIM 6.0	EC002062

UNSPSC

UNSPSC 6.01	31251501
UNSPSC 7.0901	31251501
UNSPSC 11	31251501
UNSPSC 12.01	31251501

rozdzielacz Y - SAC-3P-M12Y/2XM 8FS VP - 1683549

Klasyfikacje

UNSPSC

UNSPSC 13.2	31251501
-------------	----------

Aprobaty

Aprobaty


Aprobaty

EAC / UL Listed

Aprobaty Ex

Szczegóły aprobat

EAC		7500651.22.01.00246
-----	--	---------------------

UL Listed		http://database.ul.com/cgi-bin/XYV/template/LISEXT/1FRAME/index.htm	E221474
Prąd znamionowy IN		4 A	
Napięcie znamionowe UN		30 V	