

Miniaturowe złącze przewodu ochronnego, - MPT 2,5-PE - 3248130

Należy pamiętać, że podane dane pochodzą z katalogu online. Proszę o pobranie kompletnych informacji i danych z dokumentacji użytkownika. Obowiązują ogólne warunki użytkowania dla materiałów pobieranych przez Internet. (<http://phoenixcontact.pl/download>)




Miniaturowe złącze przewodu ochronnego,, Rodzaj przyłącza: zaciski Push-in, Przekrój:0,14 mm² - 4 mm², AWG: 26 - 12, Szerokość: 5,2 mm, Wysokość: 32,1 mm, Kolor: zielono-żółty, Rodzaj montażu: NS 15

Właściwości produktu

- Oszczędność miejsca dzięki zwartej konstrukcji i możliwość montażu na szynie nośnej 15 mm
- Przejrzystość dzięki opisaniu wszystkich złączy
- Sprawdzone do zastosowań w kolejnictwie
- Łatwe rozdzielenie potencjałów dzięki ustandaryzowanym mostkom wtykanym

Dane handlowe

Jednostka opakowania	50 STK
GTIN	 4 046356 768726
GTIN	4046356768726
Waga jednej sztuki (bez opakowania)	0,006 kg
Numer taryfy celnej	85369010
Kraj pochodzenia	Polska

Dane techniczne

Inf. ogólne

Liczba poziomów	1
Ilość przyłączy	2
Potencjały	1
Przekrój znamionowy	2,5 mm ²
Kolor	zielono-żółty
Materiał izolacyjny	PA
Klasa palności wg UL 94	V0
Zakres stosowania	Kolejnictwo Budowa maszyn

Miniaturowe złącze przewodu ochronnego, - MPT 2,5-PE - 3248130

Dane techniczne

Inf. ogólne

	Budowa instalacji
--	-------------------

Informacje ogólne

Znamionowe napięcie udarowe	6 kV
Stopień zabrudzenia	3
Kategoria przepięciowa	III
Grupa materiału izolacyjnego	I
Otw. ściana bocz.	tak
Specyfikacja pomiarowa zabezpieczenia przed dotykiem	DIN EN 50274 (VDE 0660-514):2002-11
Zabezpieczenie przed dotykiem dłonią	zagwarantowany
Zabezpieczenie przed wtykaniem palców	zagwarantowany
Wynik pomiaru wahan, szумы szerokopasmowe	Badanie zakończone wynikiem pozytywnym
Specyfikacja pomiarowa wahan, szумы szerokopasmowe	DIN EN 50155 (VDE 0115-200):2008-03
Zakres pomiaru	Badanie trwałości kategoria 2, na wózku
Częstotliwość pomiaru	$f_1 = 5 \text{ Hz}$ do $f_2 = 250 \text{ Hz}$
Poziom ASD	$6,12 \text{ (m/s}^2\text{)}/\text{Hz}$
Przyspieszenie	3,12 g
Czas pomiaru dla osi	5 h
Kierunki pomiaru	Oś X, Y i Z
Wynik pomiaru wstrząsów	Badanie zakończone wynikiem pozytywnym
Specyfikacja pomiarowa pomiar wstrząsów	DIN EN 50155 (VDE 0115-200):2008-03
Rodzaj wstrząsów	Półsinusioda
Przyspieszenie	30g
Czas trwania wstrząsów	18 ms
Ilość wstrząsów w każdym kierunku	3
Kierunki pomiaru	Oś X, Y i Z (dod. i uj.)
Względny wskaźnik temperatury izolacji (Elec., UL 746 B)	130 °C
Wskaźnik temperatury izolacji (DIN EN 60216-1 (VDE 0304-21))	130 °C
Statyczne zastosowanie materiału izolacyjnego w zimnie	-60 °C
Klasa palności materiałów do pojazdów szynowych (DIN 5510-2)	Badanie zakończone wynikiem pozytywnym
Metody badania płomieniem probierczym (DIN EN 60695-11-10)	V0
Pomiar indeksu tlenowego (DIN EN ISO 4589-2)	>32 %
NF F16-101, NF F10-102 klasa I	2
NF F16-101, NF F10-102 klasa F	2
Palność powierzchni NFPA 130 (ASTM E 162)	wynik pozytywny
Gęstość optyczna gazów spalinowych NFPA 130 (ASTM E 662)	wynik pozytywny
Toksyczność gazów spalinowych NFPA 130 (SMP 800C)	wynik pozytywny
Pomiar oddawania ciepła metodą kalorymetryczną NFPA 130 (ASTM E 1354)	28 MJ/kg
Ochrona przeciwpożarowa pojazdów szynowych (DIN EN 45545-2) R22	HL 1 - HL 3
Ochrona przeciwpożarowa pojazdów szynowych (DIN EN 45545-2) R23	HL 1 - HL 3

Miniaturowe złącze przewodu ochronnego, - MPT 2,5-PE - 3248130

Dane techniczne

Informacje ogólne

Ochrona przeciwpożarowa pojazdów szynowych (DIN EN 45545-2) R24	HL 1 - HL 3
Ochrona przeciwpożarowa pojazdów szynowych (DIN EN 45545-2) R26	HL 1 - HL 3

Wymiary

Szerokość	5,2 mm
szer. pokrywy	2,2 mm
Długość	36 mm
Wysokość	32,1 mm
Wysokość NS 15	34,8 mm

Dane przył.

Wskazówka	Należy uwzględnić obciążalność prądową szyn nośnych.
Rodzaj przyłącza	zaciski Push-in
Przyłącze według normy	IEC 60947-7-2
minimalny przekrój przewodu sztywnego	0,14 mm ²
maksymalny przekrój przewodu sztywnego	4 mm ²
Przekrój przewodu AWG min.	26
Przekrój przewodu AWG max.	12
minimalny przekrój przewodu elastycznego	0,14 mm ²
maksymalny przekrój przewodu elastycznego	2,5 mm ²
Min. przekrój przewodu giętkiego AWG	26
Maks. przekrój przewodu elastycznego AWG	14
Przekrój przewodu giętkiego z końcówką rurkową bez płaszczka, min.	0,14 mm ²
Przekrój przewodu giętkiego z końcówką rurkową bez płaszczka, maks.	2,5 mm ²
Przekrój przewodu giętkiego z końcówką rurkową z płaszczem z tworzywa, min.	0,14 mm ²
Przekrój przewodu giętkiego z końcówką rurkową z płaszczem z tworzywa, maks.	2,5 mm ²
2 przewody o takim samym przekroju, elastyczne, z TWIN-AEH z płaszczem z tworzywa, maks.	0,5 mm ²
Długość odizolowania	8 mm ... 10 mm
sonda wzorcowa	A3

Normy i przepisy

Przyłącze według normy	CUL
	IEC 60947-7-2
Klasa palności wg UL 94	V0

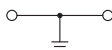
Environmental Product Compliance

China RoHS	Okres użytkowania zgodnie z przeznaczeniem: nieograniczony = EFUP-e
	Brak substancji niebezpiecznych powyżej wartości progowych

Rysunki

Miniaturowe złącze przewodu ochronnego, - MPT 2,5-PE - 3248130

Schemat



Klasyfikacje

eCl@ss

eCl@ss 4.0	27141121
eCl@ss 4.1	27141121
eCl@ss 5.0	27141141
eCl@ss 5.1	27141141
eCl@ss 6.0	27141141
eCl@ss 7.0	27141141
eCl@ss 8.0	27141141
eCl@ss 9.0	27141141

ETIM

ETIM 3.0	EC001329
ETIM 4.0	EC000901
ETIM 5.0	EC000901
ETIM 6.0	EC000901

UNSPSC

UNSPSC 6.01	30211811
UNSPSC 7.0901	39121410
UNSPSC 11	39121410
UNSPSC 12.01	39121410
UNSPSC 13.2	39121410

Aprobaty

Aprobaty

Aprobaty

UL Recognized / cUL Recognized / GL / BV / DNV / IECCEB Scheme / VDE Zeichengenehmigung / CSA / EAC / EAC / cULus Recognized


Aprobaty Ex


IECEX / ATEX

Szczegóły aprobat

Miniaturowe złącze przewodu ochronnego, - MPT 2,5-PE - 3248130

Aprobaty


UL Recognized		http://database.ul.com/cgi-bin/XYV/template/LISEXT/1FRAME/index.htm	FILE E 60425
	B	C	D
mm ² /AWG/kcmil	26-12	26-12	26-12


cUL Recognized		http://database.ul.com/cgi-bin/XYV/template/LISEXT/1FRAME/index.htm	FILE E 60425
	B	C	D
mm ² /AWG/kcmil	26-12	26-12	26-12

GL		http://www.gl-group.com/newbuilding/approvals/index.html	9506014 HH
----	---	---	------------

BV		http://www.veristar.com/portal/veristarinfo/generalinfo/approved/approvedProducts/equipmentAndMaterials	38194/A0 BV
----	---	---	-------------

DNV		http://exchange.dnv.com/tari/	E-13372
-----	---	---	---------

IECEE CB Scheme		http://www.iecee.org/	DE1-54285_M2
mm ² /AWG/kcmil		0.14-2.5	


VDE Zeichengenehmigung		http://www.vde.com/de/Institut/Online-Service/VDE-gepruefteProdukte/Seiten/Online-Suche.aspx	40040313
mm ² /AWG/kcmil		0.14-2.5	

CSA		http://www.csagroup.org/services/testing-and-certification/certified-product-listing/	13631
			D
mm ² /AWG/kcmil	26-12		

Miniaturowe złącze przewodu ochronnego, - MPT 2,5-PE - 3248130

Aprobaty

EAC		EAC-Zulassung
-----	---	---------------

EAC		7500651.22.01.00246
-----	---	---------------------

cULus Recognized		http://database.ul.com/cgi-bin/XYV/template/LISEXT/1FRAME/index.htm
------------------	---	---