

## Złącze do płytek drukowanych - SPTA 1/ 3-3,5 - 1752117

Należy pamiętać, że podane dane pochodzą z katalogu online. Proszę o pobranie kompletnych informacji i danych z dokumentacji użytkownika. Obowiązują ogólne warunki użytkowania dla materiałów pobieranych przez Internet. (<http://phoenixcontact.pl/download>)

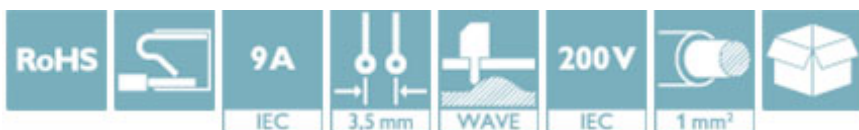
Złącze do druku, Prąd znamionowy: 9 A, Napięcie znamionowe: 200 V, Wymiar rastra: 3,5 mm, Liczba biegunów: 3, Rodzaj przyłącza: Zacisk sprężynowy push-in, Montaż: Lutowanie na fali, Kierunek przyłączania przewód/płytkę: 65 °, Kolor: zielony




Na rysunku przedstawiono wersję 10-biegunową

### Właściwości produktu

- ✓ Beznarzędziowe, oszczędzające czas zaciski Push-in
- ✓ Określona siła zacisku gwarantuje stabilne stykanie przez długi czas
- ✓ Intuicyjna obsługa dzięki oznaczonym różnymi kolorami przyciskom
- ✓ Ukośne połączenie umożliwia wielorzędowy montaż na płycie drukowanej
- ✓ Szybkie i wygodne testowanie dzięki zintegrowanej możliwości kontrolowania



### Dane handlowe

Jednostka opakowania	100 STK
Minimalne zamówienie	100 STK
GTIN	 4 046356 320962
GTIN	4046356320962
Waga jednej sztuki (bez opakowania)	0,001 kg
Numer taryfy celnej	85369010
Kraj pochodzenia	Niemcy

### Dane techniczne

#### Wymiary

Długość	10 mm
Wymiar rastra	3,5 mm
Wymiar a	7 mm
Szerokość	11,1 mm
Wysokość konstr.	12,4 mm
Wysokość	15,9 mm

## Złącze do płytek drukowanych - SPTA 1/ 3-3,5 - 1752117

### Dane techniczne

#### Wymiary

Długość kolka lutowniczego	3,5 mm
wymiary kolka	0,6 x 1,0 mm
Odstępy między kolkami	3,5 mm
Średnica otworu	1,1 mm

#### Informacje ogólne

Rodzina produktów	SPTA 1/
Grupa materiału izolacyjnego	I
Znamionowe napięcie udarowe (III/3)	2,5 kV
Znamionowe napięcie udarowe (III/2)	2,5 kV
znamionowe napięcie udarowe (II/2)	2,5 kV
Napięcie znamionowe (III/3)	160 V
Napięcie znamionowe (III/2)	200 V
napięcie znamionowe (II/2)	400 V
Przylącze według normy	EN-VDE
Prąd znamionowy $I_N$	9 A
Przekrój znamionowy	1 mm <sup>2</sup>
Maksymalny prąd obciążenia	9 A
Materiał izolacyjny	PA
Powierzchnia pin lutu	Sn
Klasa palności wg UL 94	V0
Długość usuwanej izolacji	8 mm
Liczba biegunów	3

#### Dane przyłączeniowe

minimalny przekrój przewodu sztywnego	0,2 mm <sup>2</sup>
maksymalny przekrój przewodu sztywnego	1,5 mm <sup>2</sup>
minimalny przekrój przewodu elastycznego	0,2 mm <sup>2</sup>
maksymalny przekrój przewodu elastycznego	1 mm <sup>2</sup>
Przekrój przewodu giętkiego z końcówką rurkową bez płaszczka, min.	0,25 mm <sup>2</sup>
Przekrój przewodu giętkiego z końcówką rurkową bez płaszczka, maks.	0,75 mm <sup>2</sup>
Przekrój przewodu giętkiego z końcówką rurkową z płaszczem z tworzywa, min.	0,25 mm <sup>2</sup>
Przekrój przewodu giętkiego z końcówką rurkową z płaszczem z tworzywa, maks.	0,75 mm <sup>2</sup>
Przekrój przewodu AWG min.	24
Przekrój przewodu AWG max.	16

#### Normy i przepisy

Przylącze według normy	EN-VDE
	CUL
Klasa palności wg UL 94	V0

#### Environmental Product Compliance

## Złącze do płytek drukowanych - SPTA 1/ 3-3,5 - 1752117

### Dane techniczne

#### Environmental Product Compliance

China RoHS	Okres użytkowania zgodnie z przeznaczeniem: nieograniczony = EFUP-e
	Brak substancji niebezpiecznych powyżej wartości progowych

### Klasyfikacje

#### eCl@ss

eCl@ss 4.0	27141109
eCl@ss 4.1	27141109
eCl@ss 5.0	27141190
eCl@ss 5.1	27141190
eCl@ss 6.0	27261101
eCl@ss 7.0	27440401
eCl@ss 8.0	27440401
eCl@ss 9.0	27440401

#### ETIM

ETIM 3.0	EC001121
ETIM 4.0	EC002643
ETIM 5.0	EC002643
ETIM 6.0	EC002643

#### UNSPSC

UNSPSC 6.01	30211801
UNSPSC 7.0901	39121432
UNSPSC 11	39121432
UNSPSC 12.01	39121432
UNSPSC 13.2	39121432

### Aprobaty

#### Aprobaty

---

#### Aprobaty

VDE Gutachten mit Fertigungsüberwachung / IEC CB Scheme / EAC / cULus Recognized

---


#### Aprobaty Ex


---

#### Szczegóły aprobat


## Złącze do płytek drukowanych - SPTA 1/ 3-3,5 - 1752117

### Aprobaty

VDE Gutachten mit Fertigungsüberwachung		<a href="http://www.vde.com/de/Institut/Online-Service/VDE-gepruefteProdukte/Seiten/Online-Suche.aspx">http://www.vde.com/de/Institut/Online-Service/ VDE-gepruefteProdukte/Seiten/Online-Suche.aspx</a>	40029329
mm <sup>2</sup> /AWG/kcmil	0.2-1.5		
Prąd znamionowy IN	9 A		
Napięcie znamionowe UN	130 V		

IECEE CB Scheme		<a href="http://www.iecee.org/">http://www.iecee.org/</a>	DE1-58146
-----------------	---	---	-----------

EAC			B.01742
-----	---	--	---------

cULus Recognized		<a href="http://database.ul.com/cgi-bin/XYV/template/LISEXT/1FRAME/index.htm">http://database.ul.com/cgi-bin/XYV/template/LISEXT/1FRAME/index.htm</a>	E60425-20061129
	B	D	
mm <sup>2</sup> /AWG/kcmil	26-16	26-16	
Prąd znamionowy IN	10 A	10 A	
Napięcie znamionowe UN	150 V	300 V	