

Zacisk przewodu ochronnego - TB 6-PE I - 3059870


Należy pamiętać, że podane dane pochodzą z katalogu online. Proszę o pobranie kompletnych informacji i danych z dokumentacji użytkownika. Obowiązują ogólne warunki użytkowania dla materiałów pobieranych przez Internet. (<http://phoenixcontact.pl/download>)



Zacisk przewodu ochronnego, Rodzaj przyłącza: Złącze śrubowe, Przekrój: 1,5 mm² - 6 mm², AWG: 16 - 8, Szerokość: 8,2 mm, Kolor: zielono-żółty, Rodzaj montażu: NS 35/7,5, NS 35/15, NS 32

RoHS

Dane handlowe

Jednostka opakowania	50 STK
Minimalne zamówienie	50 STK
GTIN	 4 046356 643566
GTIN	4046356643566
Waga jednej sztuki (bez opakowania)	0,026 kg
Numer taryfy celnej	85369010
Kraj pochodzenia	Chiny

Dane techniczne

Inf. ogólne

Liczba poziomów	1
Ilość przyłączy	2
Potencjały	1
Przekrój znamionowy	6 mm ²
Kolor	zielono-żółty
Materiał izolacyjny	PA
Klasa palności wg UL 94	V0

Informacje ogólne

Znamionowe napięcie udarowe	8 kV
Stopień zabrudzenia	3
Kategoria przepięciowa	III
Grupa materiału izolacyjnego	I
Otw. ściana bocz.	nie

Zacisk przewodu ochronnego - TB 6-PE I - 3059870

Dane techniczne

Informacje ogólne

Mocowanie złączki	1,5 Nm ... 1,8 Nm (Nóżka PE ze śrubą mocującą, M4)
Względny wskaźnik temperatury izolacji (Elec., UL 746 B)	130 °C
Wskaźnik temperatury izolacji (DIN EN 60216-1 (VDE 0304-21))	125 °C
Statyczne zastosowanie materiału izolacyjnego w zimnie	-60 °C
Klasa palności materiałów do pojazdów szynowych (DIN 5510-2)	Badanie zakończone wynikiem pozytywnym
Metody badania płomieniem probierczym (DIN EN 60695-11-10)	V0
Pomiar indeksu tlenowego (DIN EN ISO 4589-2)	>32 %
NF F16-101, NF F10-102 klasa I	2
NF F16-101, NF F10-102 klasa F	2
Palność powierzchni NFPA 130 (ASTM E 162)	wynik pozytywny
Gęstość optyczna gazów spalinowych NFPA 130 (ASTM E 662)	wynik pozytywny
Toksyczność gazów spalinowych NFPA 130 (SMP 800C)	wynik pozytywny
Pomiar oddawania ciepła metodą kalorymetryczną NFPA 130 (ASTM E 1354)	27,5 MJ/kg
Ochrona przeciwpożarowa pojazdów szynowych (DIN EN 45545-2) R22	HL 1 - HL 3
Ochrona przeciwpożarowa pojazdów szynowych (DIN EN 45545-2) R23	HL 1 - HL 3
Ochrona przeciwpożarowa pojazdów szynowych (DIN EN 45545-2) R24	HL 1 - HL 3
Ochrona przeciwpożarowa pojazdów szynowych (DIN EN 45545-2) R26	HL 1 - HL 3

Wymiary

Szerokość	8,2 mm
szer. pokrywy	1,8 mm
Długość	42,5 mm
wysokość NS 35/7,5	47 mm
wysokość NS 35/15	54,5 mm
wysokość NS 32	52 mm

Dane przył.

Wskazówka	Należy uwzględnić obciążalność prądową szyn nośnych.
Rodzaj przyłącza	Złączki śrubowe
Przyłącze według normy	IEC 60947-7-2
minimalny przekrój przewodu sztywnego	1,5 mm ²
maksymalny przekrój przewodu sztywnego	6 mm ²
Przekrój przewodu AWG min.	16
Przekrój przewodu AWG max.	8
minimalny przekrój przewodu elastycznego	1,5 mm ²
maksymalny przekrój przewodu elastycznego	6 mm ²
Min. przekrój przewodu giętkiego AWG	16
Maks. przekrój przewodu elastycznego AWG	10
Przekrój przewodu giętkiego z końcówką rurkową bez płaszczka, min.	1,5 mm ²
Przekrój przewodu giętkiego z końcówką rurkową bez płaszczka, maks.	6 mm ²

Zacisk przewodu ochronnego - TB 6-PE I - 3059870

Dane techniczne

Dane przył.

Przekrój przewodu giętkiego z końcówką rurkową z płaszczem z tworzywa, min.	1,5 mm ²
Przekrój przewodu giętkiego z końcówką rurkową z płaszczem z tworzywa, maks.	6 mm ²
maksymalny przekrój przewodu z wtykanym mostkiem sztywnym, maks.	4 mm ²
maksymalny przekrój przewodu z wtykanym mostkiem elastycznym, maks.	4 mm ²
2 przewody o takim samym przekroju, sztywne, min.	1 mm ²
2 przewody o takim samym przekroju, sztywne, maks.	4 mm ²
2 przewody o takim samym przekroju, elastyczne, min.	1 mm ²
2 przewody o takim samym przekroju, elastyczne, maks.	4 mm ²
2 przewody o takim samym przekroju, elastyczne, z TWIN-AEH z płaszczem z tworzywa, min.	1 mm ²
2 przewody o takim samym przekroju, elastyczne, z TWIN-AEH z płaszczem z tworzywa, maks.	4 mm ²
2 przewody o takim samym przekroju, elastyczne, z AEH bez płaszczka, min.	1 mm ²
2 przewody o takim samym przekroju, elastyczne, z AEH bez płaszczka, maks.	2,5 mm ²
maksymalny przekrój przewodu z wtykanym mostkiem sztywnym, maks.	4 mm ²
maksymalny przekrój przewodu z wtykanym mostkiem elastycznym, maks.	4 mm ²
Długość usuwanej izolacji	10 mm
Gwint śruby	M4
Min. moment obrotowy dokręcania	1,4 Nm
Maks. moment obrotowy dokręcania	1,5 Nm

Normy i przepisy

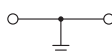
Przyłącze według normy	UL
	IEC 60947-7-2
Klasa palności wg UL 94	V0

Environmental Product Compliance

REACH SVHC	4-Nonylphenol, ethoxylated
China RoHS	Okres dla użytkowania zgodnego z przeznaczeniem (EFUP): 50 lat
	Informacje na temat substancji niebezpiecznych można znaleźć w deklaracji producenta w zakładce „Do pobrania”

Rysunki

Schemat



Zacisk przewodu ochronnego - TB 6-PE I - 3059870

Klasyfikacje

eCl@ss

eCl@ss 4.0	27141118
eCl@ss 4.1	27141118
eCl@ss 5.0	27141118
eCl@ss 5.1	27141118
eCl@ss 6.0	27141141
eCl@ss 7.0	27141141
eCl@ss 8.0	27141141
eCl@ss 9.0	27141141

ETIM

ETIM 2.0	EC000901
ETIM 3.0	EC000901
ETIM 4.0	EC000901
ETIM 5.0	EC000901
ETIM 6.0	EC000901

UNSPSC

UNSPSC 6.01	30211811
UNSPSC 7.0901	39121410
UNSPSC 11	39121410
UNSPSC 12.01	39121410
UNSPSC 13.2	39121410

Aprobaty


Aprobaty

Aprobaty

UL Recognized / EAC

Aprobaty Ex

Szczegóły aprobat

UL Recognized		http://database.ul.com/cgi-bin/XYV/template/LISEXT/1FRAME/index.htm	FILE E 60425
	B	C	D
mm ² /AWG/kcmil	16-8	16-8	16-8

Zacisk przewodu ochronnego - TB 6-PE I - 3059870

Aprobaty

EAC



EAC-Zulassung