

Złącze 2-poziomowe - PTTBS 2,5-TWIN-PE - 3210602

Należy pamiętać, że podane dane pochodzą z katalogu online. Proszę o pobranie kompletnych informacji i danych z dokumentacji użytkownika. Obowiązują ogólne warunki użytkowania dla materiałów pobieranych przez Internet. (<http://phoenixcontact.pl/download>)




Złącze 2-poziomowe, Rodzaj przyłącza: zaciski Push-in, Przekrój: 0,14 mm² - 4 mm², AWG: 26 - 12, Szerokość: 5,2 mm, Kolor: zielono-żółty, Rodzaj montażu: NS 35/7,5, NS 35/15

Właściwości produktu

- Złącza typu push in oprócz cech systemowych systemu CLIPLINE complete charakteryzują się łatwym okablowaniem przewodów z końcówką rurkową lub przewodów sztywnych bez użycia narzędzi
- Kompaktowa budowa i połączenie czołowe umożliwiają okablowanie na minimalnej przestrzeni
- Oprócz możliwości kontroli w podwójnym szybie funkcyjnym na wszystkich złączach dostępny jest dodatkowy odczep kontrolny

Dane handlowe

Jednostka opakowania	50 STK
Minimalne zamówienie	50 STK
GTIN	 4 055626 004082
GTIN	4055626004082
Waga jednej sztuki (bez opakowania)	0,023 kg
Numer taryfy celnej	85369010
Kraj pochodzenia	Polska

Dane techniczne

Inf. ogólne

Liczba poziomów	2
Ilość przyłączy	6
Przekrój znamionowy	2,5 mm ²
Kolor	zielono-żółty
Materiał izolacyjny	PA
Klasa palności wg UL 94	V0

Informacje ogólne

Znamionowe napięcie udarowe	8 kV
-----------------------------	------

Złącze 2-poziomowe - PTTBS 2,5-TWIN-PE - 3210602

Dane techniczne

Informacje ogólne

Kategoria przepięciowa	III
Grupa materiału izolacyjnego	I
Przylącze według normy	IEC 60 947-7-1
Otw. ściana bocz.	tak
Specyfikacja pomiarowa zabezpieczenia przed dotykiem	DIN EN 50274 (VDE 0660-514):2002-11
Zabezpieczenie przed dotykiem dłonią	zagwarantowany
Zabezpieczenie przed wtykaniem palców	zagwarantowany
Wynik pomiaru wahan, szumy szerokopasmowe	Badanie zakończone wynikiem pozytywnym
Specyfikacja pomiarowa wahan, szumy szerokopasmowe	DIN EN 50155 (VDE 0115-200):2008-03
Zakres pomiaru	Badanie trwałości kategoria 2, na wózku
Częstotliwość pomiaru	$f_1 = 5 \text{ Hz}$ do $f_2 = 250 \text{ Hz}$
Poziom ASD	$6,12 \text{ (m/s}^2\text{)}^2/\text{Hz}$
Przyspieszenie	3,12 g
Czas pomiaru dla osi	5 h
Kierunki pomiaru	Oś X, Y i Z
Wynik pomiaru wstrząsów	Badanie zakończone wynikiem pozytywnym
Specyfikacja pomiarowa pomiar wstrząsów	DIN EN 50155 (VDE 0115-200):2008-03
Rodzaj wstrząsów	Półsinusioda
Przyspieszenie	30g
Czas trwania wstrząsów	18 ms
Ilość wstrząsów w każdym kierunku	3
Kierunki pomiaru	Oś X, Y i Z (dod. i uj.)
Względny wskaźnik temperatury izolacji (Elec., UL 746 B)	130 °C
Wskaźnik temperatury izolacji (DIN EN 60216-1 (VDE 0304-21))	125 °C
Statyczne zastosowanie materiału izolacyjnego w zimnie	-60 °C
Klasa palności materiałów do pojazdów szynowych (DIN 5510-2)	Badanie zakończone wynikiem pozytywnym
Metody badania płomieniem probierczym (DIN EN 60695-11-10)	V0
Pomiar indeksu tlenowego (DIN EN ISO 4589-2)	>32 %
NF F16-101, NF F10-102 klasa I	2
NF F16-101, NF F10-102 klasa F	2
Palność powierzchni NFPA 130 (ASTM E 162)	wynik pozytywny
Gęstość optyczna gazów spalinowych NFPA 130 (ASTM E 662)	wynik pozytywny
Toksyczność gazów spalinowych NFPA 130 (SMP 800C)	wynik pozytywny
Pomiar oddawania ciepła metodą kalorymetryczną NFPA 130 (ASTM E 1354)	27,5 MJ/kg
Ochrona przeciwpożarowa pojazdów szynowych (DIN EN 45545-2) R22	HL 1 - HL 3
Ochrona przeciwpożarowa pojazdów szynowych (DIN EN 45545-2) R23	HL 1 - HL 3
Ochrona przeciwpożarowa pojazdów szynowych (DIN EN 45545-2) R24	HL 1 - HL 3
Ochrona przeciwpożarowa pojazdów szynowych (DIN EN 45545-2) R26	HL 1 - HL 3

Wymiary

Złącze 2-poziomowe - PTTBS 2,5-TWIN-PE - 3210602

Dane techniczne

Wymiary

Szerokość	5,2 mm
Długość	111,8 mm
wysokość NS 35/7,5	55 mm
wysokość NS 35/15	62,5 mm

Dane przył.

Rodzaj przyłącza	zaciski Push-in
minimalny przekrój przewodu sztywnego	0,14 mm ²
maksymalny przekrój przewodu sztywnego	4 mm ²
minimalny przekrój przewodu elastycznego	0,14 mm ²
maksymalny przekrój przewodu elastycznego	2,5 mm ²
Przekrój przewodu AWG min.	26
Przekrój przewodu AWG max.	12
Przekrój przewodu giętkiego z końcówką rurkową bez płaszczka, min.	0,14 mm ²
Przekrój przewodu giętkiego z końcówką rurkową bez płaszczka, maks.	2,5 mm ²
Przekrój przewodu giętkiego z końcówką rurkową z płaszczem z tworzywa, min.	0,14 mm ²
Przekrój przewodu giętkiego z końcówką rurkową z płaszczem z tworzywa, maks.	2,5 mm ²
2 przewody o takim samym przekroju, elastyczne, z TWIN-AEH z płaszczem z tworzywa, maks.	0,5 mm ²
Długość odizolowania	8 mm ... 10 mm
sonda wzorcowa	A3

Normy i przepisy

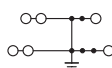
Przyłącze według normy	IEC 60 947-7-1
Klasa palności wg UL 94	V0

Environmental Product Compliance

China RoHS	Okres użytkowania zgodnie z przeznaczeniem: nieograniczony = EFUP-e
	Brak substancji niebezpiecznych powyżej wartości progowych

Rysunki

Schemat



Klasyfikacje

eCl@ss

eCl@ss 5.1	27141118
eCl@ss 6.0	27141141

Złącze 2-poziomowe - PTTBS 2,5-TWIN-PE - 3210602

Klasyfikacje

eCl@ss

eCl@ss 8.0	27141141
eCl@ss 9.0	27141141

ETIM

ETIM 5.0	EC000901
ETIM 6.0	EC000901

UNSPSC

UNSPSC 13.2	39121410
-------------	----------

Aprobaty

Aprobaty


Aprobaty

UL Recognized / cUL Recognized / CSA / DNV GL / LR / cULus Recognized

Aprobaty Ex

Szczegóły aprobat

UL Recognized		http://database.ul.com/cgi-bin/XYV/template/LISEXT/1FRAME/index.htm	FILE E 60425
	B	C	
mm ² /AWG/kcmil	26-12	26-12	


cUL Recognized		http://database.ul.com/cgi-bin/XYV/template/LISEXT/1FRAME/index.htm	FILE E 60425
	B	C	
mm ² /AWG/kcmil	26-12	26-12	


CSA		http://www.csagroup.org/services/testing-and-certification/certified-product-listing/	13631
	B	C	
mm ² /AWG/kcmil	26-12	26-12	

DNV GL	https://www.dnvgl.de/	TAE0000UD_01
--------	---	--------------

Złącze 2-poziomowe - PTTBS 2,5-TWIN-PE - 3210602

Aprobaty

LR		http://www.lr.org/en	16/20026
----	---	---	----------

cULus Recognized		http://database.ul.com/cgi-bin/XYV/template/LISEXT/1FRAME/index.htm
------------------	---	---