

Kabel czujnika/urządzenia wykonawczego - SAC-3P- 1,5-PVC/M 8FR-2L - 1415874

Należy pamiętać, że podane dane pochodzą z katalogu online. Proszę o pobranie kompletnych informacji i danych z dokumentacji użytkownika. Obowiązują ogólne warunki użytkowania dla materiałów pobieranych przez Internet. (<http://phoenixcontact.pl/download>)




Kabel czujnika/urządzenia wykonawczego, 3-pinowa, PCW, czarny RAL 9005, wolny koniec przewodu, na Gniazdo kątowe M8, z 2 LED, Długość kabla: 1,5 m

Właściwości produktu

- Wygoda i bezpieczeństwo: elektryczne komponenty wtykowe sprawdzone w 100 %
- Komfort: większa dyspozycyjność maszyny dzięki szybkiej i łatwej diagnozie

RoHS

Dane handlowe

Jednostka opakowania	1 STK
GTIN	 4 055626 054452
GTIN	4055626054452
Waga jednej sztuki (bez opakowania)	0,046 kg
Numer taryfy celnej	85444290
Kraj pochodzenia	Polska
Wskazówka	Produkcja na zamówienie (bez zwrotów)

Dane techniczne

Wymiary

Długość kabla	1,5 m
---------------	-------

Warunki środowiskowe

Temperatura otoczenia (praca)	-25 °C ... 90 °C (Wtyk męski/gniazdo)
Stopień ochrony	IP65
	IP67
	IP68

Informacje ogólne

prąd znamionowy przy 40 °C	4 A
----------------------------	-----

Kabel czujnika/urządzenia wykonawczego - SAC-3P- 1,5-PVC/M 8FR-2L - 1415874

Dane techniczne

Informacje ogólne

Napięcie znamionowe	24 V
Liczba biegunów	3
Opór izolacji	≥ 100 MΩ
Kodowanie	Typ A
Normy/przepisy	Łącznik wtykowy M8 IEC 61076-2-104
Wskaźnik stanu	2 LED
układ ochronny / element konstrukcyjny	niepodłączony
Kategoria przepięciowa	II
Stopień zabrudzenia	3
Liczba cykli wtykania	≥ 100

Material

Klasa palności wg UL 94	HB
materiał styku	CuSn
materiał powierzchni styku	Ni/Au
materiał uchwytu styków	TPU GF
materiał uchwytu	TPU, trudnozapalny, samogasnący
materiał części radełkowanej	Odlew ciśnieniowy, niklowany
Materiał uszczelki	NBR

Normy i przepisy

Oznaczenie normy	Łącznik wtykowy M8
Normy/Przepisy	IEC 61076-2-104
Klasa palności wg UL 94	HB

Przewód

Typ kabla	PCW szary,
typ przewodu (oznaczenie skrócone)	PVC
symbole kabli	LiYY
przekrój przewodu	3x 0,25 mm ² (Przewód sygnałowy)
przewód sygnałowy AWG	24
Budowa linki przewodu sygnałowego	14x 0,15 mm
średnica żyły wraz z izolacją	1,17 mm ±0,05 mm
Grubość ścianki izolacji	≥ 0,23 mm (Izolacja żył)
kolor żył	brązowy, niebieski, czarny
skręt całkowity	3 żyły skręcone wzdłuż
plaszcz zewnętrzny, kolor	czarny RAL 9005
Grubość ściany, plaszcz zewnętrzny	≥ 0,76 mm
Zewnętrzna średnica kabla D	4,2 mm ± 0,15 mm
Ciężar kabla	29 kg/km
plaszcz zewnętrzny, materiał	PCW

Kabel czujnika/urządzenia wykonawczego - SAC-3P- 1,5-PVC/M 8FR-2L - 1415874

Dane techniczne

Przewód

materiał izolacji żyły	PCW
Materiał przewodu	błyszcząca skrętka Cu
Opór izolacji	$\geq 100 \text{ M}\Omega \cdot \text{km}$ (przy 20 °C)
Oporność żyły przewodu	maks. 79 Ω/km (przy 20 °C)
Napięcie znamionowe przewodu	$\geq 300 \text{ V}$
Napięcie pomiarowe przewodu	$\leq 3000 \text{ V}$
odporność na rozprzestrzenianie się płomienia	Wg UL-Style 2464
Temperatura otoczenia (praca)	-40 °C ... 80 °C (Kabel, ułożenie stałe)
	-25 °C ... 80 °C (Kabel, ułożenie ruchome)

Klasyfikacje

eCl@ss

eCl@ss 5.1	27061801
eCl@ss 6.0	27061801
eCl@ss 8.0	27279218
eCl@ss 9.0	27060311

ETIM

ETIM 5.0	EC001855
ETIM 6.0	EC001855

UNSPSC

UNSPSC 13.2	31251501
-------------	----------

Aprobaty

Aprobaty

Aprobaty


UL Listed / cUL Listed / cULus Listed


Aprobaty Ex

Szczegóły aprobat

Kabel czujnika/urządzenia wykonawczego - SAC-3P- 1,5-PVC/M 8FR-2L - 1415874

Aprobaty

UL Listed		http://database.ul.com/cgi-bin/XYV/template/LISEXT/1FRAME/index.htm	FILE E 221474
Prąd znamionowy IN		4 A	
Napięcie znamionowe UN		24 V	

cUL Listed		http://database.ul.com/cgi-bin/XYV/template/LISEXT/1FRAME/index.htm	FILE E 221474
Prąd znamionowy IN		4 A	
Napięcie znamionowe UN		24 V	

cULus Listed			
--------------	---	--	--