

## Złącze przepustowe - HDFKV 10 - 0709013


Należy pamiętać, że podane dane pochodzą z katalogu online. Proszę o pobranie kompletnych informacji i danych z dokumentacji użytkownika. Obowiązują ogólne warunki użytkowania dla materiałów pobieranych przez Internet. (<http://phoenixcontact.pl/download>)



Złącze przepustowe, Rodzaj przyłącza: Złączki śrubowe, Prąd obciążenia: 76 A, przekrój: 0,5 mm<sup>2</sup> - 16 mm<sup>2</sup>, AWG 20 - 6, Kierunek podłączenia przewodu względem kierunku wtyku: 90 °, Szerokość: 10,1 mm, Kolor: szary



### Dane handlowe

Jednostka opakowania	50 STK
GTIN	 4 017918 004873
GTIN	4017918004873
Waga jednej sztuki (bez opakowania)	0,021 kg
Numer taryfy celnej	85369010
Kraj pochodzenia	Grecja

### Dane techniczne

#### Inf. ogólne

Liczba poziomów	1
Ilość przyłączy	2
Przekrój znamionowy	10 mm <sup>2</sup>
Kolor	szary
Materiał izolacyjny	PA
Klasa palności wg UL 94	V0

#### Informacje ogólne

Maksymalny prąd obciążenia	76 A
Znamionowe napięcie udarowe	6 kV
Stopień zabrudzenia	3
Kategoria przepięciowa	III
Grupa materiału izolacyjnego	I
Przyłącze według normy	IEC 60 947-7-1
Prąd znamionowy I <sub>N</sub>	57 A

## Złącze przepustowe - HDFKV 10 - 0709013

### Dane techniczne

#### Informacje ogólne

Maksymalny prąd obciążenia	76 A
Napięcie znamionowe $U_N$	400 V (w przypadku ścian metalowych od 1 mm do 2,5 mm)
	250 V (W przypadku ścian metalowych powyżej 2,5 mm ... 5 mm)
	400 V (w przypadku ścianach z tworzywa sztucznego od 1 mm do 4 mm)
Otw. ściana bocz.	nie
Liczba biegunów	1

#### Wymiary

Szerokość	10,1 mm
-----------	---------

#### Dane przyłączeniowe

Strona przyłączowa	Etage 1 außen 1
Rodzaj przyłącza	Złączki śrubowe
minimalny przekrój przewodu sztywnego	0,5 mm <sup>2</sup>
maksymalny przekrój przewodu sztywnego	16 mm <sup>2</sup>
minimalny przekrój przewodu elastycznego	0,5 mm <sup>2</sup>
maksymalny przekrój przewodu elastycznego	10 mm <sup>2</sup>
Przekrój przewodu AWG min.	20
Przekrój przewodu AWG max.	6
Przekrój przewodu giętkiego z końcówką rurkową bez płaszczka, min.	0,5 mm <sup>2</sup>
Przekrój przewodu giętkiego z końcówką rurkową bez płaszczka, maks.	10 mm <sup>2</sup>
Przekrój przewodu giętkiego z końcówką rurkową z płaszczem z tworzywa, min.	0,5 mm <sup>2</sup>
Przekrój przewodu giętkiego z końcówką rurkową z płaszczem z tworzywa, maks.	10 mm <sup>2</sup>
2 przewody o takim samym przekroju, sztywne, min.	0,5 mm <sup>2</sup>
2 przewody o takim samym przekroju, sztywne, maks.	4 mm <sup>2</sup>
2 przewody o takim samym przekroju, elastyczne, min.	0,5 mm <sup>2</sup>
2 przewody o takim samym przekroju, elastyczne, maks.	4 mm <sup>2</sup>
2 przewody o takim samym przekroju, elastyczne, z AEH bez płaszczka, min.	0,5 mm <sup>2</sup>
2 przewody o takim samym przekroju, elastyczne, z AEH bez płaszczka, maks.	2,5 mm <sup>2</sup>
2 przewody o takim samym przekroju, elastyczne, z TWIN-AEH z płaszczem z tworzywa, min.	0,5 mm <sup>2</sup>
2 przewody o takim samym przekroju, elastyczne, z TWIN-AEH z płaszczem z tworzywa, maks.	6 mm <sup>2</sup>
maksymalny przekrój przewodu z wtykanym mostkiem sztywnym, maks.	10 mm <sup>2</sup>
maksymalny przekrój przewodu z wtykanym mostkiem elastycznym, maks.	10 mm <sup>2</sup>
Długość usuwanej izolacji	11 mm
sonda wzorcowa	B6
Gwint śruby	M4

## Złącze przepustowe - HDFKV 10 - 0709013

### Dane techniczne

#### Dane przyłączeniowe

Min. moment obrotowy dokręcania	1,5 Nm
Maks. moment obrotowy dokręcania	1,8 Nm

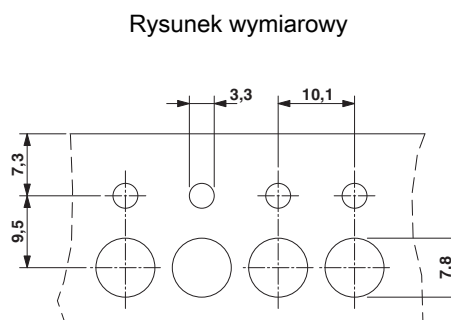
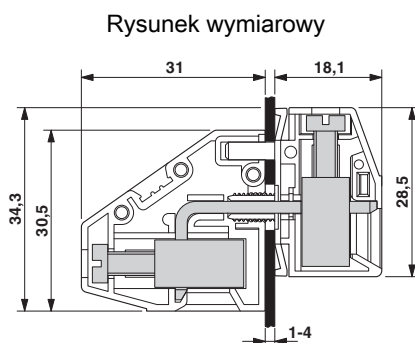
#### Normy i przepisy

Przyłącze według normy	CSA
	IEC 60 947-7-1
Klasa palności wg UL 94	V0

#### Environmental Product Compliance

China RoHS	Okres dla użytkowania zgodnego z przeznaczeniem (EFUP): 50 lat
	Informacje na temat substancji niebezpiecznych można znaleźć w deklaracji producenta w zakładce „Do pobrania”

### Rysunki



### Klasyfikacje

#### eCl@ss

eCl@ss 4.0	27141131
eCl@ss 4.1	27141131
eCl@ss 5.0	27141134
eCl@ss 5.1	27141134
eCl@ss 6.0	27141134
eCl@ss 7.0	27141134
eCl@ss 8.0	27141134
eCl@ss 9.0	27141134

#### ETIM

ETIM 2.0	EC001283
ETIM 3.0	EC001283
ETIM 4.0	EC001283
ETIM 5.0	EC001283
ETIM 6.0	EC001283

## Złącze przepustowe - HDFKV 10 - 0709013

### Klasyfikacje

#### UNSPSC

UNSPSC 6.01	30211811
UNSPSC 7.0901	39121410
UNSPSC 11	39121410
UNSPSC 12.01	39121410
UNSPSC 13.2	39121410

### Aprobaty

#### Aprobaty

#### Aprobaty

CSA / KEMA-KEUR / IECEE CB Scheme / cULus Recognized / EAC

#### Aprobaty Ex

### Szczegóły aprobat


CSA		<a href="http://www.csagroup.org/services/testing-and-certification/certified-product-listing/">http://www.csagroup.org/services/testing-and-certification/certified-product-listing/</a>	13631
mm <sup>2</sup> /AWG/kcmil			22-6
Prąd znamionowy IN			65 A
Napięcie znamionowe UN			300 V

KEMA-KEUR		<a href="http://www.dekra-certification.com">http://www.dekra-certification.com</a>	2169260.01
mm <sup>2</sup> /AWG/kcmil			10
Prąd znamionowy IN			57 A
Napięcie znamionowe UN			250 V

IECEE CB Scheme		<a href="http://www.iecee.org/">http://www.iecee.org/</a>	NL-29947
mm <sup>2</sup> /AWG/kcmil			10
Prąd znamionowy IN			57 A
Napięcie znamionowe UN			250 V

## Złącze przepustowe - HDFKV 10 - 0709013

### Aprobaty

cULus Recognized		<a href="http://database.ul.com/cgi-bin/XYV/template/LISEXT/1FRAME/index.htm">http://database.ul.com/cgi-bin/XYV/template/LISEXT/1FRAME/index.htm</a>	E60425-19870911
	B	C	D
mm <sup>2</sup> /AWG/kcmil	24-6	24-6	24-6
Prąd znamionowy IN	65 A	65 A	10 A
Napięcie znamionowe UN	300 V	150 V	300 V

EAC		B.01742
-----	---	---------