

Złącze 2-poziomowe - PTTBS 2,5 - 3209604

Należy pamiętać, że podane dane pochodzą z katalogu online. Proszę o pobranie kompletnych informacji i danych z dokumentacji użytkownika. Obowiązują ogólne warunki użytkowania dla materiałów pobieranych przez Internet. (<http://phoenixcontact.pl/download>)



Złącze 2-poziomowe, Rodzaj przyłącza: zaciski Push-in, Przekrój: 0,14 mm² - 4 mm², AWG: 26 - 12, Szerokość: 5,2 mm, Kolor: szary, Rodzaj montażu: NS 35/7,5, NS 35/15

Właściwości produktu

- Złącza typu push in oprócz cech systemowych systemu CLIPLINE complete charakteryzują się łatwym okablowaniem przewodów z końcówką rurkową lub przewodów sztywnych bez użycia narzędzi
- Kompaktowa budowa i połączenie czołowe umożliwiają okablowanie na minimalnej przestrzeni
- Oprócz możliwości kontroli w podwójnym szybie funkcyjnym na wszystkich złączach dostępny jest dodatkowy odczep kontrolny

Dane handlowe

Jednostka opakowania	50 STK
GTIN	
GTIN	4046356330084
Waga jednej sztuki (bez opakowania)	0,011 kg
Numer taryfy celnej	85369010
Kraj pochodzenia	Polska

Dane techniczne

Inf. ogólne

Liczba poziomów	2
Ilość przyłączy	4
Przekrój znamionowy	2,5 mm ²
Kolor	szary
Materiał izolacyjny	PA
Klasa palności wg UL 94	V0

Informacje ogólne

Znamionowe napięcie udarowe	6 kV
Kategoria przepięciowa	III

Złącze 2-poziomowe - PTTBS 2,5 - 3209604

Dane techniczne

Informacje ogólne

Grupa materiału izolacyjnego	I
Przylącze według normy	IEC 60 947-7-1
Prąd znamionowy I_N	22 A
Maksymalny prąd obciążenia	24 A (przy przekroju poprzecznym przewodu 4 mm ²)
Napięcie znamionowe U_N	500 V
Otw. ściana bocz.	tak
Specyfikacja pomiarowa zabezpieczenia przed dotykiem	DIN EN 50274 (VDE 0660-514):2002-11
Zabezpieczenie przed dotykiem dłonią	zagwarantowany
Zabezpieczenie przed wtykaniem palców	zagwarantowany
Wynik - próba napięciem udarowym	Badanie zakończone wynikiem pozytywnym
Próba napięciem udarowym, wartość zadana	7,3 kV
Wynik próby zmiennego napięcia wytrzymywanego	Badanie zakończone wynikiem pozytywnym
Napięcie przemiennie wytrzymywane, wartość zadana	1,89 kV
Kontrola wytrzymałości mechanicznej punktów zaciskowych (5-krotne przylącze przewodu)	Badanie zakończone wynikiem pozytywnym
Wynik testu zginania	Badanie zakończone wynikiem pozytywnym
Kontrola zginania, prędkość obrotów	10 U/min
Kontrola gięcia obroty	135
Kontrola gięcia przekrój przewodu/masa	0,14 mm ² / 0,2 kg
	2,5 mm ² / 0,7 kg
	4 mm ² / 0,9 kg
Wynik badania rozciągliwości	Badanie zakończone wynikiem pozytywnym
Kontrola rozciągliwości, przekrój przewodu	0,14 mm ²
Siła ciągnąca wartość zadana	10 N
Kontrola rozciągliwości, przekrój przewodu	2,5 mm ²
Siła ciągnąca wartość zadana	50 N
Kontrola rozciągliwości, przekrój przewodu	4 mm ²
Siła ciągnąca wartość zadana	60 N
Wynik badania osadzenia na nakładce mocującej	Badanie zakończone wynikiem pozytywnym
Mocne osadzenie na nakładce mocującej	NS 35
Wartość zadana	1 N
Wynik badania spadku napięcia	Badanie zakończone wynikiem pozytywnym
Wymagany spadek napięcia	≤ 3,2 mV
Wynik badania nagrzewania	Badanie zakończone wynikiem pozytywnym
Wynik odporności zwarciowej	Badanie zakończone wynikiem pozytywnym
Kontrola odporności na zwarcia, przekrój przewodu	2,5 mm ²
Prąd krótkotrwały	0,3 kA
Kontrola odporności na zwarcia, przekrój przewodu	4 mm ²
Prąd krótkotrwały	0,48 kA
Wynik próby starzenia	Badanie zakończone wynikiem pozytywnym

Złącze 2-poziomowe - PTTBS 2,5 - 3209604

Dane techniczne

Informacje ogólne

Kontrola starzenia dla bezśrubowych zacisków szeregowych, cykle temperatury	192
Wynik próby termicznej	Badanie zakończone wynikiem pozytywnym
Potwierdzenie cech termicznych (zapłon iglicy), czas oddziaływania	30 s
Wynik pomiaru wahan, szumy szerokopasmowe	Badanie zakończone wynikiem pozytywnym
Specyfikacja pomiarowa wahan, szumy szerokopasmowe	DIN EN 50155 (VDE 0115-200):2008-03
Zakres pomiaru	Badanie trwałości kategoria 2, na wózku
Częstotliwość pomiaru	$f_1 = 5 \text{ Hz}$ do $f_2 = 250 \text{ Hz}$
Poziom ASD	6,12 $(\text{m/s}^2)^2/\text{Hz}$
Przyspieszenie	3,12 g
Czas pomiaru dla osi	5 h
Kierunki pomiaru	Oś X, Y i Z
Wynik pomiaru wstrząsów	Badanie zakończone wynikiem pozytywnym
Specyfikacja pomiarowa pomiar wstrząsów	DIN EN 50155 (VDE 0115-200):2008-03
Rodzaj wstrząsów	Półsinusioda
Przyspieszenie	30g
Czas trwania wstrząsów	18 ms
Ilość wstrząsów w każdym kierunku	3
Kierunki pomiaru	Oś X, Y i Z (dod. i uj.)
Względny wskaźnik temperatury izolacji (Elec., UL 746 B)	130 °C
Wskaźnik temperatury izolacji (DIN EN 60216-1 (VDE 0304-21))	125 °C
Statyczne zastosowanie materiału izolacyjnego w zimnie	-60 °C
Klasa palności materiałów do pojazdów szynowych (DIN 5510-2)	Badanie zakończone wynikiem pozytywnym
Metody badania płomieniem probierczym (DIN EN 60695-11-10)	V0
Pomiar indeksu tlenowego (DIN EN ISO 4589-2)	>32 %
NF F16-101, NF F10-102 klasa I	2
NF F16-101, NF F10-102 klasa F	2
Palność powierzchni NFPA 130 (ASTM E 162)	wynik pozytywny
Gęstość optyczna gazów spalinowych NFPA 130 (ASTM E 662)	wynik pozytywny
Toksyczność gazów spalinowych NFPA 130 (SMP 800C)	wynik pozytywny
Pomiar oddawania ciepła metodą kalorymetryczną NFPA 130 (ASTM E 1354)	27,5 MJ/kg
Ochrona przeciwpożarowa pojazdów szynowych (DIN EN 45545-2) R22	HL 1 - HL 3
Ochrona przeciwpożarowa pojazdów szynowych (DIN EN 45545-2) R23	HL 1 - HL 3
Ochrona przeciwpożarowa pojazdów szynowych (DIN EN 45545-2) R24	HL 1 - HL 3
Ochrona przeciwpożarowa pojazdów szynowych (DIN EN 45545-2) R26	HL 1 - HL 3

Wymiary

Szerokość	5,2 mm
Długość	78 mm
wysokość NS 35/7,5	55 mm
wysokość NS 35/15	62,5 mm

Złącze 2-poziomowe - PTTBS 2,5 - 3209604

Dane techniczne

Dane przył.

Rodzaj przyłącza	zaciski Push-in
minimalny przekrój przewodu sztywnego	0,14 mm ²
maksymalny przekrój przewodu sztywnego	4 mm ²
minimalny przekrój przewodu elastycznego	0,14 mm ²
maksymalny przekrój przewodu elastycznego	2,5 mm ²
Przekrój przewodu AWG min.	26
Przekrój przewodu AWG max.	12
Przekrój przewodu giętkiego z końcówką rurkową bez płaszczka, min.	0,14 mm ²
Przekrój przewodu giętkiego z końcówką rurkową bez płaszczka, maks.	2,5 mm ²
Przekrój przewodu giętkiego z końcówką rurkową z płaszczem z tworzywa, min.	0,14 mm ²
Przekrój przewodu giętkiego z końcówką rurkową z płaszczem z tworzywa, maks.	2,5 mm ²
2 przewody o takim samym przekroju, elastyczne, z TWIN-AEH z płaszczem z tworzywa, maks.	0,5 mm ²
Długość odizolowania	8 mm ... 10 mm
sonda wzorcowa	A3

Normy i przepisy

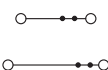
Przyłącze według normy	CSA
	IEC 60 947-7-1
Klasa palności wg UL 94	V0

Environmental Product Compliance

China RoHS	Okres użytkowania zgodnie z przeznaczeniem: nieograniczony = EFUP-e
	Brak substancji niebezpiecznych powyżej wartości progowych

Rysunki

Schemat



Klasyfikacje

eCl@ss

eCl@ss 4.0	27141121
eCl@ss 4.1	27141121
eCl@ss 5.0	27141120
eCl@ss 5.1	27141120
eCl@ss 6.0	27141120
eCl@ss 7.0	27141120
eCl@ss 8.0	27141120

Złącze 2-poziomowe - PTTBS 2,5 - 3209604

Klasyfikacje

eCl@ss

eCl@ss 9.0	27141120
------------	----------

ETIM

ETIM 2.0	EC000897
ETIM 3.0	EC000897
ETIM 4.0	EC000897
ETIM 5.0	EC000897
ETIM 6.0	EC000897

UNSPSC

UNSPSC 6.01	30211811
UNSPSC 7.0901	39121410
UNSPSC 11	39121410
UNSPSC 12.01	39121410
UNSPSC 13.2	39121410

Aprobaty

Aprobaty


Aprobaty


VDE Zeichengenehmigung / CSA / UL Recognized / cUL Recognized / schemat IECEE CB / DNV GL / LR / ABS / cULus Recognized

Aprobaty Ex

IECEX

Szczegóły aprobat


VDE Zeichengenehmigung		http://www.vde.com/de/Institut/Online-Service/VDE-gepruefteProdukte/Seiten/Online-Suche.aspx	40032222
mm ² /AWG/kcmil	0.2-2.5		
Prąd znamionowy IN	22 A		
Napięcie znamionowe UN	500 V		


CSA		http://www.csagroup.org/services/testing-and-certification/certified-product-listing/	13631
	B	C	D
mm ² /AWG/kcmil	26-12	26-12	26-12


Złącze 2-poziomowe - PTTBS 2,5 - 3209604

Aprobaty

	B	C	D
Prąd znamionowy IN	20 A	20 A	5 A
Napięcie znamionowe UN	300 V	300 V	600 V

UL Recognized		http://database.ul.com/cgi-bin/XYV/template/LISEXT/1FRAME/index.htm	FILE E 60425
	B	C	
mm ² /AWG/kcmil	24-12	24-12	
Prąd znamionowy IN	20 A	20 A	
Napięcie znamionowe UN	300 V	300 V	

cUL Recognized		http://database.ul.com/cgi-bin/XYV/template/LISEXT/1FRAME/index.htm	FILE E 60425
	B	C	
mm ² /AWG/kcmil	24-12	24-12	
Prąd znamionowy IN	20 A	20 A	
Napięcie znamionowe UN	300 V	300 V	

schemat IECEE CB		http://www.iecee.org/	DE1-55660/M2
	B	C	
mm ² /AWG/kcmil	24-12	24-12	
Prąd znamionowy IN	20 A	20 A	
Napięcie znamionowe UN	300 V	300 V	

DNV GL	https://www.dnvgl.de/	TAE0000UD_01
--------	---	--------------

LR		http://www.lr.org/en	16/20026
----	---	---	----------

ABS	http://www.eagle.org/eagleExternalPortalWEB/	16-HG1591536-PDA
-----	---	------------------

cULus Recognized		http://database.ul.com/cgi-bin/XYV/template/LISEXT/1FRAME/index.htm
------------------	---	---