

## Kabel czujnika/urządzenia wykonawczego - SAC-8P-M 8MS/ 0,3-PUR/M 8FR - 1404201

Należy pamiętać, że podane dane pochodzą z katalogu online. Proszę o pobranie kompletnych informacji i danych z dokumentacji użytkownika. Obowiązują ogólne warunki użytkowania dla materiałów pobieranych przez Internet. (<http://phoenixcontact.pl/download>)



Kabel czujnika/urządzenia wykonawczego, 8-pinowa, PUR bez halogenów, czarny RAL 9005, Wtyki proste M8, na Gniazdo kątowe M8, Długość kabla: 0,3 m

### Właściwości produktu

- Wygoda i bezpieczeństwo: elektryczne komponenty wtykowe sprawdzone w 100 %
- Nasz standard: wytrzymały, bezhalogenowy przewód PUR
- Oszczędność miejsca dzięki wielobiegunowym złączom wtykowym

### Dane handlowe

Jednostka opakowania	1 STK
GTIN	 4 046356 681216
GTIN	4046356681216
Waga jednej sztuki (bez opakowania)	0,021 kg
Numer taryfy celnej	85444290
Kraj pochodzenia	Polska
Wskazówka	Produkcja na zamówienie (bez zwrotów)

### Dane techniczne

#### Wymiary

Długość kabla	0,3 m
---------------	-------

#### Warunki środowiskowe

Temperatura otoczenia (praca)	-25 °C ... 85 °C (Wtyk męski/gniazdo)
Stopień ochrony	IP65
	IP67
	IP68

#### Informacje ogólne

# Kabel czujnika/urządzenia wykonawczego - SAC-8P-M 8MS/ 0,3-PUR/M 8FR - 1404201

## Dane techniczne

### Informacje ogólne

prąd znamionowy przy 40 °C	1,5 A
Napięcie znamionowe	30 V
Liczba biegunów	8
Opór izolacji	≥ 100 MΩ
Kodowanie	Typ A
Normy/przepisy	Łącznik wtykowy M8 IEC 61076-2-104
Wskaźnik stanu	Nie
układ ochronny / element konstrukcyjny	niepodłączony
Stopień zabrudzenia	3
Liczba cykli wtykania	≥ 100
Moment dokręcania	0,2 Nm (Złącza wtykowe M8)

### Materiał

Klasa palności wg UL 94	HB
materiał styku	CuSn
materiał powierzchni styku	Ni/Au
materiał uchwytu styków	TPU GF
materiał uchwytu	TPU, trudnozapalny, samogasnący
materiał części radełkowanej	Odlew ciśnieniowy, niklowany

### Normy i przepisy

Oznaczenie normy	Łącznik wtykowy M8
Normy/Przepisy	IEC 61076-2-104
Klasa palności wg UL 94	HB

### Przewód

symbole kabli	Li9Y11Y
UL AWM Style	20549
przekrój przewodu	8x 0,14 mm <sup>2</sup> (Przewód sygnałowy)
przewód sygnałowy AWG	26
Budowa linki przewodu sygnałowego	18x 0,10 mm
średnica żyły wraz z izolacją	1 mm ±0,02 mm (Przewód sygnałowy)
Grubość ścianki izolacji	≥ 0,21 mm (Przewód sygnałowy) ≥ 0,38 mm (Zewnętrzny płaszcz)
kolor żył	biały, brązowy, zielony, żółty, szary, różowy, niebieski, czerwony
skręt całkowity	8 żył dookoła wypełniacza rdzenia
Całkowity skok skrętu kabla	58 mm
płaszcz zewnętrzny, kolor	czarno-szary (RAL 7021)
Zewnętrzna średnica kabla D	5,1 mm ± 0,15 mm
najmniejszy promień gięcia, ułożenie na stałe	25,5 mm
najmniejszy promień gięcia, ułożenie ruchome	51 mm

# Kabel czujnika/urządzenia wykonawczego - SAC-8P-M 8MS/ 0,3-PUR/M 8FR - 1404201

## Dane techniczne

### Przewód

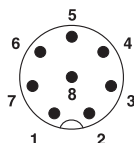
Liczba cykli gięcia	4000000
Promień gięcia	51 mm
Droga procesu	10 m
szybkość procesu	3 m/s
przyspieszenie	10 m/s <sup>2</sup>
powłoka zewnętrzna, materiał	PUR
materiał czujników	PE
materiał izolacji żył	PP
Materiał przewodu	błyszcząca skrętka Cu
Opór izolacji	1 GΩ*km (przy 20 °C)
Oporność żyły przewodu	139 Ω/km (przy 20 °C)
Napięcie znamionowe przewodu	≤ 300 V AC
Napięcie pomiarowe przewodu	≥ 3000 V AC (test iskrzenia)
odporność na rozprzestrzenianie się płomienia	wg UL 758/1581 (poziome)
	wg UL 758/1581 FT2
Bezhalogenowość	wg DIN VDE 0472 część 815
	wg DIN EN 50267-2-1
olejoodporność	wg DIN EN 60811-2-1, 168 h przy 100 °C
Pozostała odporność	odporny na hydrolizę i mikroby
	odporne na działanie wody morskiej
	nieprzywierające
	odporne na zużycie
	Warunkowo odporny na promieniowanie UV wg DIN EN ISO 4892-2-A
Temperatura otoczenia (praca)	-40 °C ... 80 °C (Kabel, ułożenie stałe)
	-25 °C ... 80 °C (Kabel, ułożenie ruchome)

### Environmental Product Compliance

China RoHS	Okres dla użytkowania zgodnego z przeznaczeniem (EFUP): 50 lat
	Informacje na temat substancji niebezpiecznych można znaleźć w deklaracji producenta w zakładce „Do pobrania”

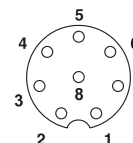
## Rysunki

rysunek schematyczny



Układ styków, wtyk M8, 8-biegunowy, widok od strony styków

rysunek schematyczny



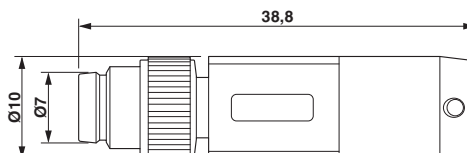
Układ styków, gniazdo M8, 8-biegunowe, widok od strony gniazda

# Kabel czujnika/urządzenia wykonawczego - SAC-8P-M 8MS/ 0,3-PUR/M 8FR - 1404201

Przekrój kabla



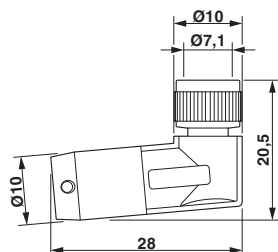
Rysunek wymiarowy




PUR bezhalogenowy czarny [PUR]

wtyk M8 x 1, prosty

Rysunek wymiarowy



Schemat



Gniazdo M8x1, kątowe

Przyporządkowanie styków wtyków / gniazd m8

## Klasyfikacje

### eCl@ss

eCl@ss 4.0	27060306
eCl@ss 4.1	27060306
eCl@ss 5.0	27061801
eCl@ss 5.1	27061801
eCl@ss 6.0	27061801
eCl@ss 7.0	27061801
eCl@ss 8.0	27279218
eCl@ss 9.0	27060311

### ETIM

ETIM 3.0	EC001855
ETIM 4.0	EC001855
ETIM 5.0	EC001855
ETIM 6.0	EC001855

### UNSPSC

UNSPSC 6.01	31251501
UNSPSC 7.0901	31251501

# Kabel czujnika/urządzenia wykonawczego - SAC-8P-M 8MS/ 0,3-PUR/M 8FR - 1404201

## Klasyfikacje

### UNSPSC

UNSPSC 11	31251501
UNSPSC 12.01	31251501
UNSPSC 13.2	31251501

## Aprobaty

### Aprobaty

#### Aprobaty

UL Listed / cUL Listed / cULus Listed

#### Aprobaty Ex

## Szczegóły aprobat

UL Listed		<a href="http://database.ul.com/cgi-bin/XYV/template/LISEXT/1FRAME/index.htm">http://database.ul.com/cgi-bin/XYV/template/LISEXT/1FRAME/index.htm</a>	FILE E 221474
Prąd znamionowy IN		1,5 A	
Napięcie znamionowe UN		30 V	

cUL Listed		<a href="http://database.ul.com/cgi-bin/XYV/template/LISEXT/1FRAME/index.htm">http://database.ul.com/cgi-bin/XYV/template/LISEXT/1FRAME/index.htm</a>	FILE E 221474
Prąd znamionowy IN		1,5 A	
Napięcie znamionowe UN		30 V	

cULus Listed			
--------------	--	--	--