

Miniaturowe złącze przewodu ochronnego, - MUT 2,5-PE - 3248032

Należy pamiętać, że podane dane pochodzą z katalogu online. Proszę o pobranie kompletnych informacji i danych z dokumentacji użytkownika. Obowiązują ogólne warunki użytkowania dla materiałów pobieranych przez Internet. (<http://phoenixcontact.pl/download>)




Miniaturowe złącze przewodu ochronnego,, Rodzaj przyłącza: Złączki śrubowe, Przekrój:0,2 mm² - 4 mm², AWG: 24 - 12, Szerokość: 5,2 mm, Kolor: zielono-żółty, Rodzaj montażu: NS 15

Właściwości produktu

- Oszczędność miejsca dzięki zwartej konstrukcji i możliwość montażu na szynie nośnej 15 mm
- Przejrzystość dzięki opisaniu wszystkich złączy
- Łatwe rozdzielenie potencjałów dzięki ustandaryzowanym mostkom wtykanym



Dane handlowe

Jednostka opakowania	50 STK
Minimalne zamówienie	50 STK
GTIN	 4 046356 801485
GTIN	4046356801485
Waga jednej sztuki (bez opakowania)	0,006 kg
Numer taryfy celnej	85369010
Kraj pochodzenia	Polska

Dane techniczne

Inf. ogólne

Liczba poziomów	1
Ilość przyłączy	2
Potencjały	1
Przekrój znamionowy	2,5 mm ²
Kolor	zielono-żółty
Materiał izolacyjny	PA
Klasa palności wg UL 94	V0

Informacje ogólne

Miniaturowe złącze przewodu ochronnego, - MUT 2,5-PE - 3248032

Dane techniczne

Informacje ogólne

Znamionowe napięcie udarowe	6 kV
Stopień zabrudzenia	3
Kategoria przepięciowa	III
Grupa materiału izolacyjnego	I
Otw. ściana bocz.	tak
Wynik pomiaru wahan, szumy szerokopasmowe	Badanie zakończone wynikiem pozytywnym
Specyfikacja pomiarowa wahan, szumy szerokopasmowe	DIN EN 50155 (VDE 0115-200):2008-03
Zakres pomiaru	Badanie trwałości kategoria 2, na wózku
Częstotliwość pomiaru	$f_1 = 5 \text{ Hz}$ do $f_2 = 250 \text{ Hz}$
Poziom ASD	6,12 (m/s ²) ² /Hz
Przyspieszenie	3,12 g
Czas pomiaru dla osi	5 h
Kierunki pomiaru	Oś X, Y i Z
Wynik pomiaru wstrząsów	Badanie zakończone wynikiem pozytywnym
Specyfikacja pomiarowa pomiar wstrząsów	DIN EN 50155 (VDE 0115-200):2008-03
Rodzaj wstrząsów	Półsinusioda
Przyspieszenie	5g
Czas trwania wstrząsów	30 ms
Ilość wstrząsów w każdym kierunku	3
Kierunki pomiaru	Oś X, Y i Z (dod. i uj.)
Względny wskaźnik temperatury izolacji (Elec., UL 746 B)	130 °C
Wskaźnik temperatury izolacji (DIN EN 60216-1 (VDE 0304-21))	130 °C
Statyczne zastosowanie materiału izolacyjnego w zimnie	-60 °C
Klasa palności materiałów do pojazdów szynowych (DIN 5510-2)	Badanie zakończone wynikiem pozytywnym
Metody badania płomieniem probierczym (DIN EN 60695-11-10)	V0
Pomiar indeksu tlenowego (DIN EN ISO 4589-2)	>32 %
NF F16-101, NF F10-102 klasa I	2
NF F16-101, NF F10-102 klasa F	2
Palność powierzchni NFPA 130 (ASTM E 162)	wynik pozytywny
Gęstość optyczna gazów spalinyowych NFPA 130 (ASTM E 662)	wynik pozytywny
Toksyczność gazów spalinyowych NFPA 130 (SMP 800C)	wynik pozytywny
Pomiar oddawania ciepła metodą kalorymetryczną NFPA 130 (ASTM E 1354)	28 MJ/kg
Ochrona przeciwpożarowa pojazdów szynowych (DIN EN 45545-2) R22	HL 1 - HL 3
Ochrona przeciwpożarowa pojazdów szynowych (DIN EN 45545-2) R23	HL 1 - HL 3
Ochrona przeciwpożarowa pojazdów szynowych (DIN EN 45545-2) R24	HL 1 - HL 3
Ochrona przeciwpożarowa pojazdów szynowych (DIN EN 45545-2) R26	HL 1 - HL 3

Wymiary

Szerokość	5,2 mm
szer. pokrywy	2,2 mm

Miniaturowe złącze przewodu ochronnego, - MUT 2,5-PE - 3248032

Dane techniczne

Wymiary

Długość	29,9 mm
Wysokość NS 15	34 mm

Dane przył.

Wskazówka	Należy uwzględnić obciążalność prądową szyn nośnych.
Rodzaj przyłącza	Złączki śrubowe
Przyłącze według normy	IEC 60947-7-2
minimalny przekrój przewodu sztywnego	0,2 mm ²
maksymalny przekrój przewodu sztywnego	4 mm ²
Przekrój przewodu AWG min.	24
Przekrój przewodu AWG max.	12
minimalny przekrój przewodu elastycznego	0,2 mm ²
maksymalny przekrój przewodu elastycznego	4 mm ²
Min. przekrój przewodu giętkiego AWG	24
Maks. przekrój przewodu elastycznego AWG	12
Przekrój przewodu giętkiego z końcówką rurkową bez płaszczka, min.	0,25 mm ²
Przekrój przewodu giętkiego z końcówką rurkową bez płaszczka, maks.	2,5 mm ²
Przekrój przewodu giętkiego z końcówką rurkową z płaszczem z tworzywa, min.	0,25 mm ²
Przekrój przewodu giętkiego z końcówką rurkową z płaszczem z tworzywa, maks.	2,5 mm ²
2 przewody o takim samym przekroju, sztywne, min.	0,2 mm ²
2 przewody o takim samym przekroju, sztywne, maks.	1,5 mm ²
2 przewody o takim samym przekroju, elastyczne, min.	0,2 mm ²
2 przewody o takim samym przekroju, elastyczne, maks.	1,5 mm ²
2 przewody o takim samym przekroju, elastyczne, z TWIN-AEH z płaszczem z tworzywa, min.	0,5 mm ²
2 przewody o takim samym przekroju, elastyczne, z TWIN-AEH z płaszczem z tworzywa, maks.	1,5 mm ²
2 przewody o takim samym przekroju, elastyczne, z AEH bez płaszczka, min.	0,25 mm ²
2 przewody o takim samym przekroju, elastyczne, z AEH bez płaszczka, maks.	1,5 mm ²
Długość usuwanej izolacji	9 mm
sonda wzorcowa	A3
Gwint śruby	M3
Min. moment obrotowy dokręcania	0,5 Nm
Maks. moment obrotowy dokręcania	0,6 Nm

Normy i przepisy

Przyłącze według normy	CSA
	IEC 60947-7-2
Klasa palności wg UL 94	V0

Miniaturowe złącze przewodu ochronnego, - MUT 2,5-PE - 3248032

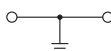
Dane techniczne

Environmental Product Compliance

China RoHS	Okres dla użytkowania zgodnego z przeznaczeniem (EFUP): 50 lat
	Informacje na temat substancji niebezpiecznych można znaleźć w deklaracji producenta w zakładce „Do pobrania”

Rysunki

Schemat



Klasyfikacje

eCl@ss

eCl@ss 4.0	27141120
eCl@ss 4.1	27141120
eCl@ss 5.0	27141120
eCl@ss 5.1	27141120
eCl@ss 6.0	27141120
eCl@ss 7.0	27141120
eCl@ss 8.0	27141141
eCl@ss 9.0	27141141

ETIM

ETIM 3.0	EC000897
ETIM 4.0	EC000901
ETIM 5.0	EC000901
ETIM 6.0	EC000901

UNSPSC

UNSPSC 6.01	30211811
UNSPSC 7.0901	39121410
UNSPSC 11	39121410
UNSPSC 12.01	39121410
UNSPSC 13.2	39121410

Aprobaty

Aprobaty

Aprobaty

CSA / UL Recognized / cUL Recognized / VDE Zeichengenehmigung / IECCE CB Scheme / GL / BV / DNV / EAC / EAC / cULus Recognized

Miniaturowe złącze przewodu ochronnego, - MUT 2,5-PE - 3248032


Aprobaty


Aprobaty Ex


IECEX / ATEX / EAC Ex


Szczegóły aprobat

CSA		http://www.csagroup.org/services/testing-and-certification/certified-product-listing/	13631
mm ² /AWG/kcmil		20-10	

UL Recognized		http://database.ul.com/cgi-bin/XYV/template/LISEXT/1FRAME/index.htm	FILE E 60425
		B	C
mm ² /AWG/kcmil		24-12	24-12

cUL Recognized		http://database.ul.com/cgi-bin/XYV/template/LISEXT/1FRAME/index.htm	FILE E 60425
		B	C
mm ² /AWG/kcmil		24-12	24-12






VDE Zeichengenehmigung		http://www.vde.com/de/Institut/Online-Service/VDE-gepruefteProdukte/Seiten/Online-Suche.aspx	40038970
mm ² /AWG/kcmil		0.2-1.5	
Napięcie znamionowe UN		500 V	

IECEE CB Scheme		http://www.iecee.org/	DE1-53221
mm ² /AWG/kcmil		0.2-2.5	

GL		http://www.gl-group.com/newbuilding/approvals/index.html	9506014 HH
----	---	---	------------

Miniaturowe złącze przewodu ochronnego, - MUT 2,5-PE - 3248032

Aprobaty

BV		http://www.veristar.com/portal/veristarinfo/generalinfo/approved/approvedProducts/equipmentAndMaterials	38194/A0 BV
DNV		http://exchange.dnv.com/tari/	E-13372
EAC			EAC-Zulassung
EAC			7500651.22.01.00246
cULus Recognized		http://database.ul.com/cgi-bin/XYV/template/LISEXT/1FRAME/index.htm	