

Zacisk przewodu ochronnego - PT 16 N-PE - 3212147

Należy pamiętać, że podane dane pochodzą z katalogu online. Proszę o pobranie kompletnych informacji i danych z dokumentacji użytkownika. Obowiązują ogólne warunki użytkowania dla materiałów pobieranych przez Internet. (<http://phoenixcontact.pl/download>)




Zacisk przewodu ochronnego, Rodzaj przyłącza: zaciski Push-in, Przekrój: 0,5 mm² - 25 mm², AWG: 20 - 4, Szerokość: 12,2 mm, Kolor: zielono-żółty, Rodzaj montażu: NS 35/7,5, NS 35/15

Właściwości produktu

- Złącza typu push in oprócz cech systemowych systemu CLIPLINE complete charakteryzują się łatwym okablowaniem przewodów z końcówką rurkową lub przewodów sztywnych bez użycia narzędzi
- Kompaktowa budowa i połączenie czolowe umożliwiają okablowanie na minimalnej przestrzeni
- Oprócz możliwości kontroli w podwójnym szybie funkcyjnym na wszystkich złączach dostępny jest dodatkowy odczep kontrolny
- Sprawdzone do zastosowań w kolejnictwie

RoHS

Dane handlowe

Jednostka opakowania	50 STK
GTIN	 4 046356 494847
GTIN	4046356494847
Waga jednej sztuki (bez opakowania)	0,043 kg
Numer taryfy celnej	85369010
Kraj pochodzenia	Polska

Dane techniczne

Inf. ogólne

Liczba poziomów	1
Ilość przyłączy	2
Potencjały	1
Przekrój znamionowy	16 mm ²
Kolor	zielono-żółty
Materiał izolacyjny	PA
Klasa palności wg UL 94	V0
Zakres stosowania	Kolejnictwo
	Budowa maszyn

Zacisk przewodu ochronnego - PT 16 N-PE - 3212147

Dane techniczne

Inf. ogólne

	Budowa instalacji
--	-------------------

Informacje ogólne

Znamionowe napięcie udarowe	8 kV
Stopień zabrudzenia	3
Kategoria przepięciowa	III
Grupa materiału izolacyjnego	I
Otw. ściana bocz.	tak
Specyfikacja pomiarowa zabezpieczenia przed dotykiem	DIN EN 50274 (VDE 0660-514):2002-11
Zabezpieczenie przed dotykiem dłonią	zagwarantowany
Zabezpieczenie przed wtykaniem palców	zagwarantowany
Wynik pomiaru wahan, szumy szerokopasmowe	Badanie zakończone wynikiem pozytywnym
Specyfikacja pomiarowa wahan, szumy szerokopasmowe	DIN EN 50155 (VDE 0115-200):2008-03
Zakres pomiaru	Badanie trwałości kategoria 2, na wózku
Częstotliwość pomiaru	$f_1 = 5 \text{ Hz}$ do $f_2 = 250 \text{ Hz}$
Poziom ASD	$6,12 \text{ (m/s}^2\text{)}^2\text{/Hz}$
Przyspieszenie	3,12 g
Czas pomiaru dla osi	5 h
Kierunki pomiaru	Oś X, Y i Z
Wynik pomiaru wstrząsów	Badanie zakończone wynikiem pozytywnym
Specyfikacja pomiarowa pomiar wstrząsów	DIN EN 50155 (VDE 0115-200):2008-03
Rodzaj wstrząsów	Półsinusioda
Przyspieszenie	30g
Czas trwania wstrząsów	18 ms
Ilość wstrząsów w każdym kierunku	3
Kierunki pomiaru	Oś X, Y i Z (dod. i uj.)
Względny wskaźnik temperatury izolacji (Elec., UL 746 B)	130 °C
Wskaźnik temperatury izolacji (DIN EN 60216-1 (VDE 0304-21))	130 °C
Statyczne zastosowanie materiału izolacyjnego w zimnie	-60 °C
Klasa palności materiałów do pojazdów szynowych (DIN 5510-2)	Badanie zakończone wynikiem pozytywnym
Metody badania płomieniem probierczym (DIN EN 60695-11-10)	V0
Pomiar indeksu tlenowego (DIN EN ISO 4589-2)	>32 %
NF F16-101, NF F10-102 klasa I	2
NF F16-101, NF F10-102 klasa F	2
Palność powierzchni NFPA 130 (ASTM E 162)	wynik pozytywny
Gęstość optyczna gazów spalinowych NFPA 130 (ASTM E 662)	wynik pozytywny
Toksyczność gazów spalinowych NFPA 130 (SMP 800C)	wynik pozytywny
Pomiar oddawania ciepła metodą kalorymetryczną NFPA 130 (ASTM E 1354)	28 MJ/kg
Ochrona przeciwpożarowa pojazdów szynowych (DIN EN 45545-2) R22	HL 1 - HL 3
Ochrona przeciwpożarowa pojazdów szynowych (DIN EN 45545-2) R23	HL 1 - HL 3

Zacisk przewodu ochronnego - PT 16 N-PE - 3212147

Dane techniczne

Informacje ogólne

Ochrona przeciwpożarowa pojazdów szynowych (DIN EN 45545-2) R24	HL 1 - HL 3
Ochrona przeciwpożarowa pojazdów szynowych (DIN EN 45545-2) R26	HL 1 - HL 3

Wymiary

Szerokość	12,2 mm
szer. pokrywy	2,2 mm
Długość	75,4 mm
wysokość NS 35/7,5	52,6 mm
wysokość NS 35/15	60,1 mm

Dane przył.

Wskazówka	Należy uwzględnić obciążalność prądową szyn nośnych.
Rodzaj przyłącza	zaciski Push-in
Przyłącze według normy	IEC 60947-7-2
minimalny przekrój przewodu sztywnego	0,5 mm ²
maksymalny przekrój przewodu sztywnego	25 mm ²
Przekrój przewodu AWG min.	20
Przekrój przewodu AWG max.	4
minimalny przekrój przewodu elastycznego	0,5 mm ²
maksymalny przekrój przewodu elastycznego	16 mm ²
Min. przekrój przewodu giętkiego AWG	20
Maks. przekrój przewodu elastycznego AWG	6
Przekrój przewodu giętkiego z końcówką rurkową bez płaszczka, min.	0,5 mm ²
Przekrój przewodu giętkiego z końcówką rurkową bez płaszczka, maks.	16 mm ²
Przekrój przewodu giętkiego z końcówką rurkową z płaszczem z tworzywa, min.	0,5 mm ²
Przekrój przewodu giętkiego z końcówką rurkową z płaszczem z tworzywa, maks.	16 mm ²
2 przewody o takim samym przekroju, elastyczne, z TWIN-AEH z płaszczem z tworzywa, min.	1,5 mm ²
2 przewody o takim samym przekroju, elastyczne, z TWIN-AEH z płaszczem z tworzywa, maks.	4 mm ²
Długość usuwanej izolacji	18 mm
sonda wzorcowa	A7

Normy i przepisy

Przyłącze według normy	IEC 60947-7-2
Klasa palności wg UL 94	V0

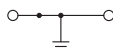
Environmental Product Compliance

China RoHS	Okres użytkowania zgodnie z przeznaczeniem: nieograniczony = EFUP-e
	Brak substancji niebezpiecznych powyżej wartości progowych

Rysunki

Zacisk przewodu ochronnego - PT 16 N-PE - 3212147

Schemat



Klasyfikacje

eCl@ss

eCl@ss 4.0	27141118
eCl@ss 4.1	27141118
eCl@ss 5.0	27141118
eCl@ss 5.1	27141118
eCl@ss 6.0	27141141
eCl@ss 7.0	27141141
eCl@ss 8.0	27141141
eCl@ss 9.0	27141141

ETIM

ETIM 2.0	EC000901
ETIM 3.0	EC000901
ETIM 4.0	EC000901
ETIM 5.0	EC000901
ETIM 6.0	EC000901

UNSPSC

UNSPSC 6.01	30211811
UNSPSC 7.0901	39121410
UNSPSC 11	39121410
UNSPSC 12.01	39121410
UNSPSC 13.2	39121410

Aprobaty

Aprobaty

Aprobaty

VDE Zeichengenehmigung / IECCEB Scheme / UL Recognized / cUL Recognized / EAC / CSA / EAC / BV / LR / DNV GL / PRS / cULus Recognized

Aprobaty Ex

ATEX / IECEx

Szczegóły aprobat

Zacisk przewodu ochronnego - PT 16 N-PE - 3212147

Aprobaty

VDE Zeichengenehmigung		http://www.vde.com/de/Institut/Online-Service/VDE-gepruefteProdukte/Seiten/Online-Suche.aspx	40040916
mm ² /AWG/kcmil		0.5-16	

IECEE CB Scheme		http://www.iecee.org/	DE1-54728
mm ² /AWG/kcmil		0.5-16	

UL Recognized		http://database.ul.com/cgi-bin/XYV/template/LISEXT/1FRAME/index.htm	FILE E 60425
	B	C	
mm ² /AWG/kcmil	20-4	20-4	
Napięcie znamionowe UN	600 V	600 V	

cUL Recognized		http://database.ul.com/cgi-bin/XYV/template/LISEXT/1FRAME/index.htm	FILE E 60425
	B	C	
mm ² /AWG/kcmil	20-4	20-4	
Napięcie znamionowe UN	600 V	600 V	





EAC		EAC-Zulassung
-----	--	---------------

CSA		http://www.csagroup.org/services/testing-and-certification/certified-product-listing/	13631
	B	C	
mm ² /AWG/kcmil	20-4	20-4	

EAC		7500651.22.01.00246
-----	--	---------------------

Zacisk przewodu ochronnego - PT 16 N-PE - 3212147

Aprobaty

BV		http://www.veristar.com/portal/veristarinfo/generalinfo/approved/approvedProducts/equipmentAndMaterials	37796/A2 BV
LR		http://www.lr.org/en	12/20038 (E2)
DNV GL		https://www.dnvgl.de/	TAE000010T
PRS		http://www.prs.pl/	TE/2107/880590/16
cULus Recognized		http://database.ul.com/cgi-bin/XYV/template/LISEXT/1FRAME/index.htm	